



Verslag oor die
**NATIONALE
MATRIEKUITSLAE
2024**



Aanbod aan SOS-Lidskole

Sluit vandag nog aan by een van ons verenigings!

- AGV** – Afrikaanse Grondslagfasevereniging – Graad R tot 3
- AHV** – Afrikaanse Handelsvakvereniging – EBW, Rekeningkunde, Besigheidstudies, Ekonomie
- AOV*** – Algemene Onderwys Vakvereniging – Alle ander personeellede of vakke
- GeRAT** – Genootskap vir Regte Afrikaanse Taalonderwysers – Afrikaans Huistaal en Afrikaans EAT
- JAPIE** – Dr. Japie van Zyl Robotikavereniging – Robotika en Kodering
- KV** – Kleuterskoolvereniging – 0 tot 5 jaar
- KUNS** – Kuns Vakvereniging
- LBV** – Landbouvakvereniging
- LV** – Leierskapsvereniging – Skoolhoofde, skoolbestuur en beheerliggaamlede
- SV** – Rassistie Erasmus Sportvereniging – Afrigters, organiseerders
- SW** – Sosiale Wetenskappe-vereniging – Sosiale Wetenskappe, Geskiedenis en Geografie
- TV** – Tegniese Vakvereniging – IGO, Tegnologie, Elektriese Tegnologie en Gasvryheidstudies
- VAW** – Vereniging vir Afrikaanse Wiskunde-onderwysers – Wiskunde, Wiskundige Geletterdheid, Tegniese Wiskunde
- WETO** – Wetenskaponderwysersvereniging – Fisiese Wetenskappe, Natuurwetenskappe en Lewenswetenskappe
- ENG** – Engels Eerste Addisionele Taal Vakvereniging
- VOLO** – Vereniging vir Onderwysers van Lewensorientering – Graad 7 tot 12

Skandeer die kode op jou slimfoon en sluit aan!



* Geen vakgerigte hulpbronne vir AOV

Lidmaatskap aan een van ons vakverenigings verdien 12 CPTD-punte.



Voordele sluit in:

- Toegang tot duisende werkkaarte, toetse, vraestelle en assesserings
- Lesbeplanning
- SARO-geakkrediteerde opleiding (waar aangedui)
- SOS-Kongresse teen afslagtariewe

Besoek skole.co.za

INHOUDSOPGAWE

Voorwoord

Toekomsvaardighede en kernwaardes onmisbaar in holistiese toerusting

Inleiding

Moedertaalonderwys se waarde en voordele onbetwisbaar

Oorsig van die nasionale matriekuitslae 2024

NSS as maatstaf van akademiese uitnemendheid in Suid-Afrika

DBO: NSS-slaagsyfer van 2015 tot 2024

IEB: NSS-slaagsyfer van 2015 tot 2024

DBO: Provinsiale NSS-slaagsyfer van 2017 tot 2024

Nasionale deurvloei-syfer vanaf graad 1 tot graduering

Wiskundige vakke

Deelname en prestasie verbeter merkbaar

Ander kernvakke

Verhoogde prestasie en toewyding

Afrikaanse skole

Vergelyking van die nasionale slaagpersentasie met dié van Afrikaanse skole

Verlore kandidate

B-graadtoelating van Afrikaanse skole

Wiskunde-prestasie: Só vaar Afrikaanse skole teenoor nasionaal

Fisiese Wetenskappe: Só vaar Afrikaanse skole teenoor nasionaal

Lewenswetenskappe: Só vaar Afrikaanse skole teenoor nasionaal

Afrikaans Huistaal-prestasie

Toppresteerders

Top 20-skole: Dié skole blink uit in 2024

Samevatting

Aanbevelings

Bronne en erkennings

06



07



08

08

08

09

10

11

12

12

14

14

15

15

16

16

17

20

21



22

23

52

54

59





AKADEMIA
AD FUTURUM PER FONTES

Merietebeurse

VIR AKADEMIESE PRESTEERDERS

*Matrieks kan tot R50 000 minder vir
hul eerste jaar van studie betaal*

B's en V's geld

www.akademia.ac.za



Akademia MSW (Maatskappyregistrasienuommer: 2005/024616/08) is by die Departement van Hoër Onderwys en Opleiding as privaas hoëronderwysinstelling geregistreer ingevolge die Wet op Hoër Onderwys, 1997 Registrasienuommer: 2011/HE08/005.




TABELLE & GRAFIEKE

TABEL 1	Nasionale slaagsyfer en graadtoelating van die DBO: 2015 tot 2024	08
TABEL 2	Nasionale slaagsyfer en graadtoelating van die IEB: 2015 tot 2024	09
TABEL 3	Provinsiale slaagsyfer van die DBO: 2017 tot 2024	10
TABEL 4	Nasionale Wiskunde-prestasie: 2015 tot 2024	12
TABEL 5	Só vaar leerders in Wiskunde, Wiskundige Geletterdheid en Tegniese Wiskunde: 2024	13
TABEL 6	Opsommende syfers in vyf kernvakke: 2021 tot 2024	14
TABEL 7	Vergelyking van die nasionale slaagsyfer met dié van Afrikaanse skole: 2024	15
TABEL 8	Prestasie van Afrikaans-enkelmediumskole: 2024	15
TABEL 9	Wiskundeprestasie van Afrikaans-enkelmediumskole: 2024	15
TABEL 10	Verlore kandidate: 2023 en 2024	16
TABEL 11	Vergelyking tussen die B-graadtoelating van Afrikaanse skole en die nasionale uitslae: 2024	16
TABEL 12	Vergelyking van die Wiskunde prestasie: Nasionaal teenoor Afrikaanse skole – 2017 tot 2024	17
TABEL 13	Persentasie wat Wiskundige vakke neem: Nasionaal teenoor Afrikaanse skole – 2019 tot 2024	17
TABEL 14	Vergelyking in resultate van Wiskundige vakke in Afrikaanse skole: 2024	18
TABEL 15	Top 10- Afrikaanse skole met die hoogste persentasie Wiskunde-kandidate: 2024	18
TABEL 16	Vergelyking van die nasionale Wiskunde-slaagsyfer met dié van Afrikaanse skole: 2024	19
TABEL 17	Prestasie in Fisiese Wetenskappe: Nasionaal teenoor Afrikaanse skole – 2018 tot 2024	20
TABEL 18	Prestasie in Lewenswetenskappe: Nasionaal teenoor Afrikaanse skole – 2018 tot 2024	21
TABEL 19	Prestasie in Afrikaans Huistaal: 2020 tot 2024	22
TABEL 20	Vergelyking van die prestasie van die vyf grootste huistale: 2024	22
TABEL 21	Top 20- Afrikaanse skole met die meeste onderskeidings landwyd	24
TABEL 22	Top 20- Afrikaanse skole met die meeste onderskeidings per kandidaat	25
TABEL 23	Top 20- klein Afrikaanse skole met die meeste onderskeidings landwyd	26
TABEL 24	Top 20- klein Afrikaanse skole met die meeste onderskeidings per kandidaat	27
TABEL 25	Top 3- Afrikaanse skole met die meeste onderskeidings per kandidaat per provinsie	28
TABEL 26	Top 20-skole met die meeste onderskeidings landwyd	30
TABEL 27	Top 20-skole met die meeste onderskeidings per kandidaat	31
TABEL 28	Top 20-skole met die meeste Afrikaans Huistaal-onderskeidings	32
TABEL 29	Top 20-skole met die meeste Afrikaans Huistaal-onderskeidings per getal kandidate	33
TABEL 30	Top 20-skole met die meeste Engels Eerste Addisionele Taal-onderskeidings	34
TABEL 31	Top 20-skole met die meeste Engels Eerste Addisionele Taal-onderskeidings per getal kandidate	35
TABEL 32	Top 20-skole met die meeste Wiskunde-onderskeidings	36
TABEL 33	Top 20-skole met die meeste Wiskunde-onderskeidings per getal kandidate	37
TABEL 34	Top 20-skole met die meeste Rekeningkunde-onderskeidings	38
TABEL 35	Top 20-skole met die meeste Rekeningkunde-onderskeidings per getal kandidate	39
TABEL 36	Top 20-skole met die meeste Ekonomie-onderskeidings	40
TABEL 37	Top 20-skole met die meeste Ekonomie-onderskeidings per getal kandidate	41
TABEL 38	Top 20-skole met die meeste Ingenieursgrafika en -ontwerp-onderskeidings	42
TABEL 39	Top 20-skole met die meeste Ingenieursgrafika en -ontwerp-onderskeidings per getal kandidate	43
TABEL 40	Top 20-skole met die meeste Fisiese Wetenskappe-onderskeidings	44
TABEL 41	Top 20-skole met die meeste Fisiese Wetenskappe-onderskeidings per getal kandidate	45
TABEL 42	Top 20-skole met die meeste Lewenswetenskappe-onderskeidings	46
TABEL 43	Top 20-skole met die meeste Lewenswetenskappe-onderskeidings per getal kandidate	47
TABEL 44	Top 20-skole met die meeste Wiskundige Geletterdheid-onderskeidings	48
TABEL 45	Top 20-skole met die meeste Wiskundige Geletterdheid-onderskeidings per getal kandidate	49
TABEL 46	Top 20-skole met die meeste Inligtingstegnologie-onderskeidings	50
TABEL 47	Top 20-skole met die meeste Inligtingstegnologie-onderskeidings per getal kandidate	51
GRAFIEK 1	Provinsiale slaagsyfer van die DBO: 2017 tot 2024	10
GRAFIEK 2	Nasionale deurvloeijsyfer vanaf graad 1 tot graduering	11
GRAFIEK 3	Wiskunde-slaagsyfer: Nasionaal teenoor Afrikaanse skole – 2024	19
GRAFIEK 4	Fisiese Wetenskappe-slaagsyfer: Nasionaal teenoor Afrikaanse skole – 2024	20
GRAFIEK 5	Lewenswetenskappe-slaagsyfer: Nasionaal teenoor Afrikaanse skole – 2024	21

VOORWOORD

Toekomsvaardighede en kernwaardes onmisbaar in holistiese toerusting

Die Solidariteit Skoleondersteuningsentrum (SOS) wens elke Afrikaanse skool en leerder hartlik geluk met julle besondere akademiese prestasie tydens die Nasionale Senior Sertifikaat (NSS)-eksamen van 2024. Ons wil graag met hierdie verslag erkenning gee aan skoolbesture, onderwysers, leerders en ouers vir hul onwrikbare toewyding en harde werk.

Hoewel 2024 se uitslae die hoogste slaagsyfer in die geskiedenis van die onderwysstelsel in Suid-Afrika toon, bly daar vrae en kommer oor die effektiwiteit van die stelsel, asook die doeltreffendheid van sommige assesseringsvereistes. Afgesien hiervan is die NSS-eksamen steeds 'n goeie maatstaf van akademiese prestasie.

Dit is vir die SOS belangrik om na die holistiese ontwikkeling van elke leerder te kyk en om seker te maak dat hulle toekomsvaardighede en kernwaardes aanleer. Só help ons om te verseker dat hulle die beste kans op sukses in die lewe kan hê.

Opvoedkundige uitnemendheid is 'n belangrike strewende, wat ook sagte vaardighede soos kommunikasievermoë, samewerking, karakter, verbondenheid, en so meer insluit. Die SOS het daarom 'n standaard vir opvoedkundige uitnemendheid ontwikkel en 'n impakstudie wat daarmee gepaardgaan; kritiese en kreatiewe denkvaardighedsassesserings, asook 'n data-intelligensiesentrum om verpersoonlike leer moontlik te maak. Dit het ten doel om te help

verseker dat Afrikaanse skole nie net akademies uitnemend presteer nie, maar ook deurlopend beste praktyke implementeer. Hierdeur wil ons help om opvoedkundige uitnemendheid by ons skole te bly bevorder, en op só 'n manier by te dra tot volhoubare Afrikaanse gemeenskappe.

Moedertaalonderrig is vir die SOS ononderhandelbaar. Dit is die beste vorm van onderrig en opvoeding. Moedertaalonderrig in Afrikaans het 'n groot bydrae gelewer tot die prestasie van Afrikaanse matrieks, en kan duidelik uit die slaagsyfers en toelating tot B-graadstudies gesien word.

Weereens geluk met die besondere prestasie! Kom ons bou voort aan die uitnemendheid van onderrig en opvoeding in Afrikaans. Dit is die fondament vir 'n vry, veilige en voorspoedige toekoms, hier aan die suidpunt van Afrika.



Leon Fourie
Uitvoerende hoof
Solidariteit Skoleondersteuningsentrum



Die SOS vier met trots Afrikaanse 100ste bestaansjaar.

Moedertaalonderwys se waarde & voordele onbetwisbaar

Die SOS bestudeer reeds sedert 2015 die NSS-uitslae, met 'n spesiale fokus op die prestasie van Afrikaanse skole. Die verslag van 2024 bevat enkele nuwe data- en verwerkingsbesonderhede:

- 'n Lys van die top 3- Afrikaanse skole per provinsie met minstens 80% Afrikaanssprekende matrieks.
- Die top 20-lyste van presterende skole het vanjaar 'n bykomende kolom met 'n aanduiding van die persentasie Afrikaanssprekende kandidate van die volle matriekgroep.

Hoewel die Departement van Basiese Onderwys (DBO) en die Onafhanklike Eksamenraad (IEB) se eksamen op die KABV-kurrikulum gebaseer is, verskil hul vraestelle en nasienmetodes. Die doel van dié verslag is nie om 'n vergelyking tussen die twee eksamenliggame te tref nie, maar om tendense en prestasie binne albei stelsels te belig. Hierdie verslag sluit nie die uitslae van die SACAI-eksamenliggaam in nie. Die verslag fokus hoofsaaklik op kernvakke en bied nie 'n omvattende ontleding van alle vakke nie.

Die SOS beywer hom vir die bevordering van moedertaalonderwys en wil juis met hierdie verslag die waarde en opsigtelike voordele daarvan uitlig. Daarom fokus ons op die vergelykende prestasie van Afrikaanse skole teenoor die nasionale prestasie van skole. Aspekte wat vergelyk word, sluit in:

- Inskrywingsgetalle en slaagpersentasies;
- Gemiddelde aantal kandidate in skole;
- Graadtoelatingpersentasies;
- Persentasie onderskeidings;
- Getal kandidate, slaagpersentasies en persentasie onderskeidings in al die Wiskundige en Wetenskapvakrigtings;
- Prestasie van Afrikaans Huistaal teenoor ander Huistale; en
- Prestasie van Afrikaans-enkelmediumskole teenoor ander skole op die top 20-merietelyste.

Die top 20-lyste fokus enersyds op die skole met die meeste onderskeidings en andersyds op die meeste onderskeidings per getal kandidate in die DBO se NSS-eksamen. By eersge-

noemde staan groter skole 'n beter kans om die lys te haal en by laasgenoemde is die speelveld gelyk. Die top 20-lyste dui nie die vakgemiddeld van skole aan nie.

Die verslag gee ook spesiale erkenning aan die klein Afrikaanse

skole met minder as 50 matrieks. Ten einde as Afrikaanse skool op die top 20-vaklyste te verskyn, moet die skool ten minste 15 ingeskrewe Afrikaans Huistaal-matrikulante hê. Toppresterende skole se persentasie Afrikaans Huistaal-kandidate word aangedui as indikasie van Afrikaanssprekendheid van parallel- en dubbelmediumskole.

Die SOS lewer 'n groot bydrae tot die Afrikaanse onderriglandskap deur middel van uitstekende vakgerigte hulpbronne, Wolksskool as leerbestuurstelsel, skoolspesifieke en generiese bestuur- en onderwyseropleiding, asook basiese ondersteuning aan Afrikaanse skoolgemeenskappe.

Die SOS is verbind tot die ondersteuning en versterking van Afrikaanse skoolgemeenskappe op alle vlakke, met die doel om uitsonderlike prestasies soos hierdie in die toekoms te verseker. Word vandag nog deel van die SOS-familie as SOS-lidskool, SOS-netwerkskool of gebruiker van die SOS se ondersteuningsprodukte. In die gees van die SOS se tema vir 2025, sê ons: **Staan Op!**

Hugo Vermeulen
Hoof: Opleiding
Solidariteit Skoleondersteuningsentrum



OORSIG

van die nasionale matriekuitslae 2024

NSS as maatstaf van akademiese uitnemendheid in Suid-Afrika

Die Nasionale Senior Sertifikaat (NSS) bly een van die mees bepalende maatstawwe van die gesondheid en gehalte van ons onderwysstelsel. Duisende graad 12-leerders lê jaarliks hul finale eksamen af met die doel om 'n NSS, oftewel matrieksertifikaat, te verwerf. Hierdie eksamen word geadministreer deur drie belangrike instellings: die Departement van Basiese Onderwys (DBO), die Onafhanklike Eksamenraad (IEB) en die Suid-Afrikaanse Instituut vir Omvattende Assessering (SACAI).

Die meerderheid leerders lê die DBO se NSS-eksamen af, aangesien openbare skole verplig is om dié eksamen te skryf. Onafhanklike skole wat die Nasionale Kurrikulum- en Assesseringsbeleidsverklaring (KABV) volg, het egter die opsie om die NSS-eksamen via die DBO, IEB of SACAI af te lê.

Die IEB is veral bekend vir sy gestruktureerde en veeleisende assesseringsbenadering, wat daarop fokus om kritiese denke en probleemoplossingsvaardighede te bevorder. SACAI, 'n relatief jonger eksameninstelling, bied 'n alternatiewe eksamenroete vir onafhanklike skole en tuisonderrigleerders.


Om die geloofwaardigheid van die NSS te verseker, speel die Raad vir Gehalteversekering in Algemene en Verdere Onderwys en Opleiding (Umalusi) 'n deurslaggewende rol. Umalusi is verantwoordelik vir die akkreditering en gehaltebeheer van die eksamen en resultate wat deur die DBO, IEB en SACAI aangebied word. Waar nodig, pas Umalusi eksamenuitslae aan om te verseker dat dit aan gestelde standaarde voldoen. Só word gewaarborg dat die NSS-eksamen betroubaar, konsekwent en vergelykbaar bly, ongeag die eksamenliggaam.

DBO: NSS-slaagsyfer van 2015 tot 2024

JAAR	KANDIDATE GESKRYF	SLAAG		DRUIP		TOELATING TOT B-GRAADSTUDIE
		GETAL KANDIDATE	PERSENTASIE	GETAL KANDIDATE	PERSENTASIE	PERSENTASIE
2015	644 536 ↑	455 825 ↑	70,7% ↓	188 711 ↑	29,3% ↑	25,8% ↓
2016	610 178 ↓	442 672 ↓	72,5% ↑	167 506 ↓	27,5% ↓	26,6% ↑
2017	534 484 ↓	401 435 ↓	75,1% ↑	133 049 ↓	24,9% ↓	28,0% ↑
2018	512 735 ↓	400 761 ↓	78,2% ↑	111 974 ↓	21,8% ↓	33,6% ↑
2019	504 303 ↓	409 906 ↑	81,3% ↑	94 397 ↓	18,7% ↓	36,9% ↑
2020	578 468 ↑	440 702 ↑	76,2% ↓	137 766 ↑	23,8% ↑	36,4% ↓
2021	704 021 ↑	537 687 ↑	76,4% ↑	166 334 ↑	23,6% ↓	36,4% ↔
2022	752 145 ↑	580 555 ↑	80,1% ↑	144 590 ↓	19,9% ↓	38,4% ↑
2023	691 160 ↓	572 983 ↓	82,9% ↑	118 177 ↓	17,1% ↓	40,9% ↑
2024	705 291 ↑	615 429 ↑	87,3% ↑	89 862 ↓	12,7% ↓	47,8% ↑

▲ TABEL 1: Nasionale slaagsyfer en graadtoelating van die DBO: 2015 tot 2024.

↑ Styging – jaar op jaar ↓ Daling – jaar op jaar



Die nasionale slaagsyfer het van 70,7% in 2015 tot 'n rekordhoogte van 87,3% in 2024 gestyg – 'n verbetering van 16,6% die afgelope dekade en 'n verbetering van 4,4% teenoor 2023 se slaagsyfer van 82,9%. Altesaam 724 156 voltydse en 155 948 deeltydse kandidate het vir die 2024-eksamen geregistreer. Dit verteenwoordig 'n toename van 8 437 kandidate teenoor 2023. Uit hierdie groep het 705 291 voltydse kandidate en 106 584 deeltydse kandidate die eksamen afgelê. Uiteindelik het 615 429 voltydse kandidate aan die vereistes vir die NSS-sertifikaat voldoen, 42 446 meer as in 2023.

Daar heers egter steeds kommer oor die werklike akademiese gereedheid van leerders vir tersiêre studies of indiensneembaarheid. Universiteite en werkgewers beklemtoon 'n tekort aan basiese geletterdheid en wiskundige vaardighede onder matrieks, wat dui op 'n moontlike wanbalans tussen die hoë slaagsyfer en die akademiese gereedheid wat vir verdere studie en die arbeidsmark benodig word. Van die 68 vakke wat geskryf is, is 53 vakke se punte onveranderd gelaat, 13 vakke is afwaarts aangepas en twee vakke is opwaarts aangepas.

- **Data van deeltydse kandidate is nie gereedelik beskikbaar nie, en word nie in hierdie verslag ingesluit nie.**

IEB: NSS-slaagsyfer van 2015 tot 2024

JAAR	KANDIDATE GESKRYF	SLAAG		DRUIP		TOELATING TOT B-GRAADSTUDIE
		GETAL KANDIDATE	PERSENTASIE	GETAL KANDIDATE	PERSENTASIE	PERSENTASIE
2015	10 212 ↑	10 038 ↑	98,3% ↓	174 ↑	1,7% ↑	85,5% ↓
2016	11 022 ↑	10 875 ↑	98,7% ↑	146 ↓	1,3% ↓	85,3% ↑
2017	12 130 ↑	11 968 ↑	98,8% ↑	162 ↑	1,2% ↓	87,6% ↑
2018	11 514 ↓	11 688 ↓	98,9% ↑	130 ↓	1,1% ↓	88,5% ↑
2019	11 818 ↑	11 676 ↓	98,8% ↓	142 ↑	1,2% ↑	89,5% ↑
2020	12 024 ↑	11 796 ↑	98,1% ↓	228 ↑	1,9% ↑	90,7% ↑
2021	12 857 ↑	12 608 ↑	98,1% ↔	249 ↑	1,9% ↔	88,4% ↓
2022	12 580 ↓	12 381 ↓	98,42% ↑	199 ↓	1,6% ↓	89,2% ↑
2023	13 967 ↑	13 752 ↑	98,46% ↑	215 ↑	1,54% ↓	88,6% ↓
2024	16 304 ↑	16 049 ↑	98,47% ↑	255 ↑	1,53% ↓	89,37% ↑

▲ TABEL 2: Nasionale slaagsyfer en graadtoelating van die IEB: 2015 tot 2024.

↑ Styging – jaar op jaar ↓ Daling – jaar op jaar

In 2024 het 16 304 kandidate die IEB se eksamen afgelê en 'n uitstekende slaagpersentasie van 98,47% behaal, met 89,37% van dié leerders wat toelating tot B-gradstudies verkry het. Die IEB handhaaf reeds vir meer as tien jaar 'n slaagsyfer van meer as 98%, wat hul verbintenis tot akademiese uitnemendheid bevestig. Deurvloeiysifers toon dat IEB-leerders oor die algemeen beter presteer in tersiêre studies as hul eweknieë wat die NSS-eksamen aflê. Dié sukses is te danke aan die uitdagende aard van die IEB-eksamens, wat klem lê op kritiese denke, probleemoplossing en die praktiese toepassing van kennis. Hierdie vaardighede gee leerders 'n stewige grondslag vir die uitdagings en selfgedrewe leer van tersiêre onderwys.

DBO: Provinsiale NSS-slaagsyfer van 2017 tot 2024

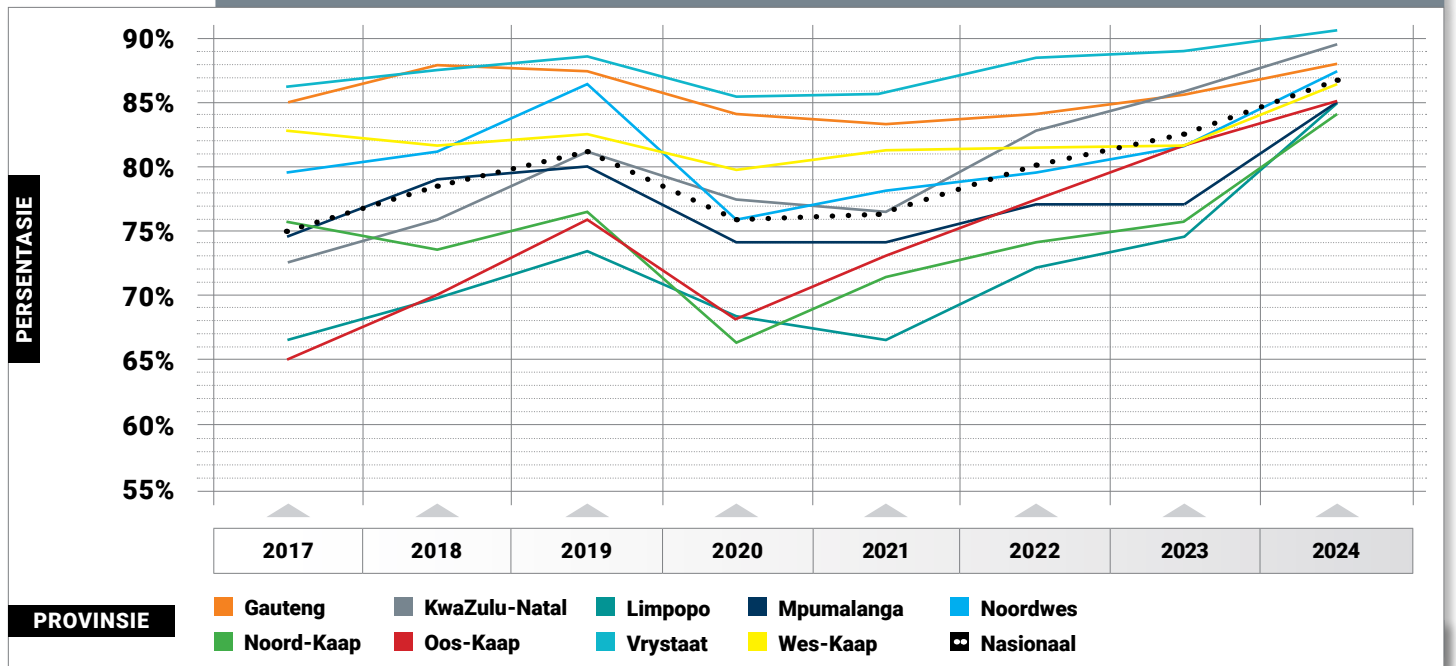
PROVINSIALE SLAAGSYFER: 2017 TOT 2024

PROVINSIE	2017	2018	2019	2020	2021	2022	2023	2024
Gauteng	85,1% ↔	87,9% ↑	87,2% ↓	83,7% ↓	82,8% ↓	84,4% ↑	85,4% ↑	88,4% ↑
KwaZulu-Natal	72,9% ↑	76,2% ↑	81,3% ↑	77,6% ↓	76,8% ↓	83,0% ↑	86,4% ↑	89,5% ↑
Limpopo	65,6% ↑	69,4% ↑	73,2% ↑	68,2% ↓	66,7% ↓	72,1% ↑	79,5% ↑	85,0% ↑
Mpumalanga	74,8% ↓	79,0% ↑	80,3% ↑	73,7% ↓	73,6% ↓	76,8% ↑	77,0% ↑	85,0% ↑
Noordwes	79,4% ↓	81,1% ↑	86,8% ↑	76,2% ↓	78,2% ↑	79,8% ↑	81,6% ↑	87,5% ↑
Noord-Kaap	75,6% ↓	73,3% ↓	76,5% ↑	66,0% ↓	71,4% ↑	74,2% ↑	75,8% ↑	84,2% ↑
Oos-Kaap	65,0% ↑	70,6% ↑	76,5% ↑	68,1% ↓	73,0% ↑	77,3% ↑	81,4% ↑	85,0% ↑
Vrystaat	86,1% ↓	87,5% ↑	88,4% ↑	85,1% ↓	85,7% ↑	88,5% ↑	89,0% ↑	91,0% ↑
Wes-Kaap	82,8% ↓	81,5% ↓	82,3% ↑	79,8% ↓	81,2% ↑	81,4% ↑	81,5% ↑	86,6% ↑
NASIONAAL	75,1% ↑	78,2% ↑	81,3% ↑	76,2% ↓	76,4% ↑	80,1% ↑	82,9% ↑	87,3% ↑

▲ TABEL 3: Provinsiale slaagsyfer van die DBO: 2017 tot 2024.

↑ Styging – jaar op jaar ↓ Daling – jaar op jaar

PROVINSIALE SLAAGSYFER: 2017 TOT 2024



▲ GRAFIEK 1: Provinsiale slaagsyfer van die DBO: 2017 tot 2024.

Die Vrystaat het met 91% weer die hoogste slaagsyfer in 2024 behaal. Dit is 'n 2%-verbetering vanaf 89% in 2023. Gauteng het ook sy prestasie verbeter – van 85,4% in 2023 tot 88,4% in 2024. KwaZulu-Natal se drastiese groei van 66,4% in 2016 tot 89,5% in 2024 – 'n toename van 23,1% – wek vrae oor hoe sulke resultate moontlik is in 'n provinsie wat steeds groot onderwysuitdagings ervaar.

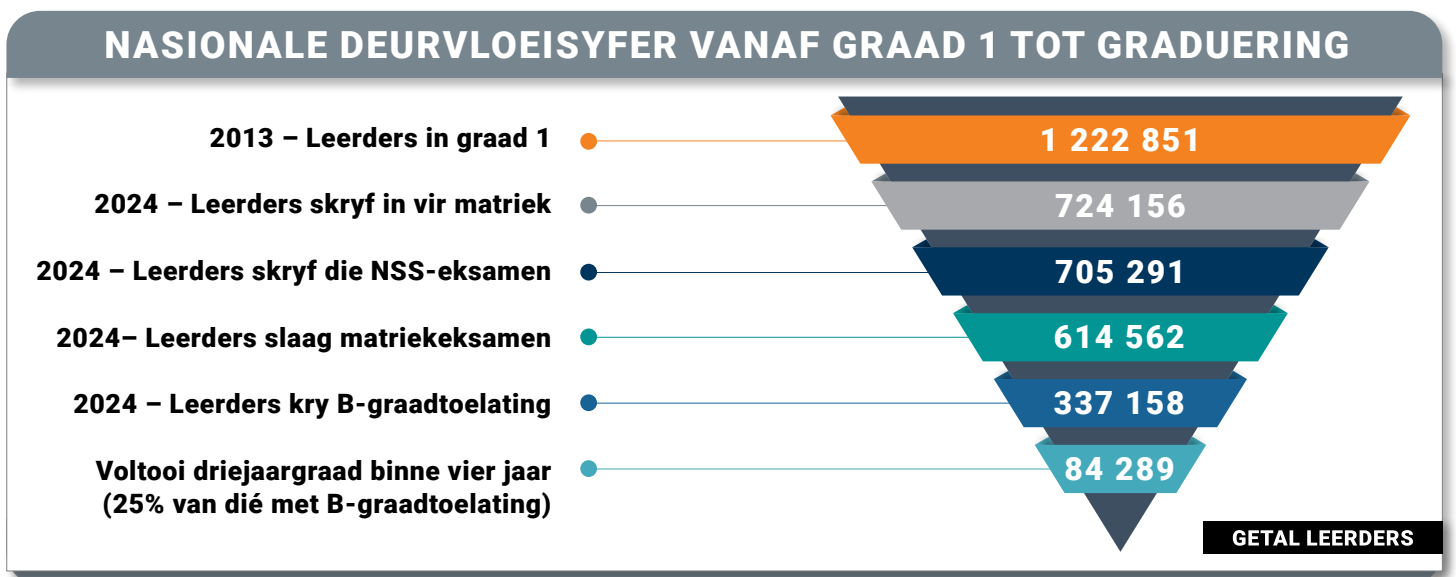
Limpopo se slaagsyfer het ook merkwaardig gestyg, van 62,5% in 2016 tot 85% in 2024, terwyl die Oos-Kaap 'n 25,7%-styging van 59,3% tot 85% getoon het. Dié stygings is opvallend, aangesien albei provinsies tradisioneel laer slaagsyfers gehad het weens gebrekkige infrastruktuur en beperkte hulpbronne. Die resultate beklemtoon egter dat intervensie en ondersteuning 'n beduidende impak op onderwysuitkomst kan hê, selfs in uitdagende omgewings.

Mpumalanga het 'n verbetering van 77% in 2023 tot 85% in 2024 getoon, wat in lyn is met die groei wat in ander provinsies gesien word. Noordwes het ook aansienlik verbeter, van 81,6% tot 87,5%, terwyl die Noord-Kaap 'n 8,4%-toename van 75,8% in 2023 tot 84,2% in 2024 behaal het. Die Wes-Kaap, wat bekend is vir sy bestendige prestasie, het 'n stewige styging van 81,5% in 2023 tot 86,6% in 2024 getoon.

Die drastiese verbeterings in sommige provinsies, veral KwaZulu-Natal, Limpopo en die Oos-Kaap, noep egter 'n meer gedetailleerde ondersoek. Dit is nog onduidelik of hierdie verbeterings die gevolg is van werklike akademiese vordering, verhoogde ondersteuning en verbeterde onderriggehalte, en of dit verband hou met 'n verslapping in assesseringskriteria of ander faktore soos moontlike onreëlmatighede. Hierdie vrae moet beantwoord word om die volhoubaarheid van hierdie verbeterings beter te verstaan.

Nasionale deurvloeiwyfer vanaf graad 1 tot graduering

In 2013 het 1 222 851 leerders in Suid-Afrika met graad 1 begin. Elf jaar later, in 2024, registreer 724 156 (59,2%) van hierdie leerders vir die matriekeksamen. Slegs 705 291 leerders skryf uiteindelik wel die NSS-eksamen. Van dié groep het 614 562 (87,3%) die matriekeksamen geslaag. Dit beteken dat slegs 50,3% van die oorspronklike groep wat in 2013 met graad 1 begin het, matriek in 2024 slaag. Verder kwalifiseer slegs 337 158 van die suksesvolle kandidate vir B-graadtoelating (47,8% van die geslaagdes) en dus net 27,6% van die oorspronklike graad 1-leerders om gradstudies aan te pak.



▲ GRAFIEK 2: Nasionale deurvloeiwyfer vanaf graad 1 tot graduering.

WISKUNDIGE VAKKE

Deelname en prestasie verbeter merkbaar

Hoewel die persentasie matrieks wat Wiskunde neem betreklik bestendig bly, het die slaagsyfer in dié vak die afgelope dekad met 20% gestyg en 1 961 meer matrieks het 'n onderskeiding in Wiskunde behaal. In 2024 het 705 291 kandidate die Nasionale Senior Sertifikaat-eksamen geskryf, waarvan 251 488 (35,7%) Wiskunde geneem het. Uit dié groep het 173 774 (69,1%) geslaag, wat 'n merkbare toename verteenwoordig

in vergelyking met die 63,5%-slaagsyfer in 2023. Die persentasie onderskeidings het ook tot 3,9% gestyg, die hoogste die afgelope 10 jaar, met 'n totaal van 9 752 onderskeidings. Die resultate beklemtoon die voortgesette verbetering in Wiskunde-prestasie en toon dat meer leerders hoër vlakke van begrip en vaardigheid in hierdie kernvak bereik, wat noodsaaklik is vir verdere studies en loopbane in wetenskap, tegnologie, ingenieurswese en wiskunde (STEM).

NASIONALE WISKUNDE-PRESTASIE: 2015 TOT 2024

JAAR	GETAL KANDIDATE GESKRYF	GETAL WAT WISKUNDE NEEM	PERSENTASIE WAT VAK NEEM	GETAL WAT WISKUNDE SLAAG	PERSENTASIE WAT SLAAG	GETAL ONDER-SKEIDINGS	PERSENTASIE MET ONDER-SKEIDINGS
2015	644 536 ↑	263 903 ↑	40,9% ↓	129 481 ↑	49,1% ↓	7 791 ↑	3,0% ↓
2016	610 178 ↓	265 810 ↑	43,6% ↑	135 958 ↑	51,1% ↑	8 070 ↑	3,0% ↔
2017	534 484 ↓	245 103 ↓	45,9% ↑	127 197 ↓	51,9% ↑	6 726 ↓	2,7% ↓
2018	512 735 ↓	233 858 ↓	45,6% ↓	135 638 ↑	58,0% ↑	5 820 ↓	2,5% ↓
2019	504 303 ↓	222 034 ↓	44,0% ↓	121 179 ↓	54,6% ↓	4 415 ↓	2,0% ↓
2020	578 468 ↑	233 315 ↑	40,4% ↓	125 526 ↑	53,8% ↓	7 424 ↑	3,2% ↑
2021	704 021 ↑	259 143 ↑	36,3% ↓	149 177 ↑	57,6% ↑	7 725 ↑	3,0% ↓
2022	725 146 ↑	269 734 ↑	37,2% ↑	148 337 ↓	55,0% ↓	7 304 ↓	2,7% ↓
2023	691 160 ↓	248 491 ↓	36,0% ↓	157 834 ↑	63,5% ↑	8 771 ↑	3,5% ↑
2024	705 291 ↑	251 488 ↑	35,7% ↓	173 774 ↑	69,1% ↑	9 752 ↑	3,9% ↑

▲ TABEL 4: Nasionale Wiskunde-prestasie: 2015 tot 2024.

↑ Styging – jaar op jaar ↓ Daling – jaar op jaar





WISKUNDE, WISKUNDIGE GELETTERDHEID & TEGNIESE WISKUNDE

2024	GETAL KANDIDATE	PERSENTASIE WAT VAK NEEM	GETAL GESLAAG	PERSENTASIE WAT SLAAG	GETAL ONDER-SKEIDINGS	PERSENTASIE MET ONDER-SKEIDINGS
Wiskunde	251 488 ↑	35,7% ↓	173 774 ↑	69,1% ↑	9 752 ↑	3,9% ↑
Wiskundige Geletterdheid	442 741 ↑	62,8% ↑	380 994 ↑	86,1% ↑	12 151 ↑	2,7% ↑
Tegniese Wiskunde	16 579 ↑	2,4% ↑	15 340 ↑	92,5% ↑	691 ↑	4,2% ↑

▲ TABEL 5: S6 vaar leerders in Wiskunde, Wiskundige Geletterdheid en Tegniese Wiskunde: 2024. ↑↓ Styging of daling in vergelyking met 2023

Die matrieks van 2024 se prestasie toon beduidende verbeterings in vergelyking met 2023, wat 'n positiewe tendens in kernvakke soos Wiskunde, Wiskundige Geletterdheid en Tegniese Wiskunde weerspieël. In 2024 het 251 488 kandidate (35,7%) Wiskunde geneem, effens meer as die 248 491 kandidate (36,0%) van 2023. Die slaagsyfer het gestyg van 63,5% in 2023 tot 69,1% in 2024, met 173 774 kandidate wat geslaag het – 'n merkbare toename van 15 940 kandidate. Verder het die persentasie onderskeidings ook verbeter van 3,5% in 2023 tot 3,9% in 2024, met 9 752 onderskeidings behaal teenoor 8 771 die vorige jaar.

Wiskundige Geletterdheid het ook 'n verbetering getoon. In 2024 het 442 741 kandidate (62,8%) dié vak geneem, in

vergelyking met 416 148 (60,2%) in 2023. Die slaagsyfer het gestyg van 82,2% tot 86,1% en die onderskeidings het toegeneem van 8 923 (2,1%) tot 12 151 (2,7%).

Tegniese Wiskunde, hoewel 'n kleiner groep, het ook sterk verbeterings getoon. In 2024 het 16 579 kandidate dié vak geneem, in vergelyking met 14 547 kandidate in 2023. Die slaagsyfer het van 88,2% tot 92,5% verhoog, terwyl die persentasie onderskeidings van 2,3% in 2023 tot 4,2% in 2024 gestyg het.

Hierdie nasionale data dui op 'n algehele verbetering in deelname én prestasie in wiskundige vakke, wat 'n stewige grondslag skep vir verdere ontwikkeling in wetenskaplike en tegniese velde.



ANDER KERNVAKKE

Verhoogde prestasie en toewyding

Die data toon 'n merkbare verbetering in die slaagpersentasies en onderskeidings vir die meeste vakke in 2024, in vergelyking met vorige jare. Rekeningkunde, Geskiedenis, Ekonomie, Besigheidstudies en Geografie toon almal 'n styging in die slaagsyfer, met Geskiedenis wat die hoogste slaagpersentasie van 90,3% bereik het. Onderskeidings het ook toegeneem, met Besigheidstudies wat uitstaan met 16 140 onderskeidings (6,9%) en Geografie wat 'n merkbare verbetering in beide die getal en persentasie onderskeidings toon (11 287 onderskeidings, 3,3%). Hierdie verbeterings dui op verhoogde prestasie en toewyding in akademiese vakke wat sleutelvaardighede ontwikkel.

OPSOMMENDE SYFERS IN VYF KERNVAKKE: 2021 TOT 2024

JAAR		REKENING- KUNDE	GESKIEDENIS	EKONOMIE	BESIGHEID- STUDIES	GEOGRAFIE
2021	Geskryf	105 894 ↑	227 448 ↑	139 191 ↑	243 843 ↑	358 655 ↑
	Geslaag	79 093 ↑	203 473 ↑	94 479 ↑	196 233 ↑	266 402 ↑
	Onderskeidings	6 571 ↑	12 887 ↑	1 646 ↑	13 052 ↑	1 911 ↓
	% geslaag	74,7% ↓	89,5% ↓	67,9% ↓	80,5% ↑	74,3% ↓
	% onderskeidings	6,2% ↔	5,7% ↓	1,2% ↓	5,4% ↑	0,5% ↓
2022	Geskryf	104 798 ↓	237 327 ↑	137 657 ↓	241 989 ↓	368 882 ↑
	Geslaag	78 989 ↓	209 309 ↑	98 410 ↑	185 498 ↓	299 734 ↑
	Onderskeidings	5 831 ↓	8 434 ↓	2 703 ↑	14 575 ↑	3 607 ↑
	% geslaag	75,4% ↑	88,2% ↓	71,5% ↑	76,7% ↓	81,3% ↑
	% onderskeidings	5,6% ↓	3,6% ↓	2,0% ↑	6,0% ↑	1,0% ↑
2023	Geskryf	86 739 ↓	222 176 ↓	114 992 ↓	219 319 ↓	340 202 ↓
	Geslaag	66 461 ↓	194 767 ↓	85 160 ↓	178 990 ↓	293 093 ↓
	Onderskeidings	5 044 ↓	7 030 ↓	2 559 ↓	14 150 ↓	7 651 ↑
	% geslaag	76,6% ↑	87,7% ↓	74,1% ↑	81,6% ↑	86,2% ↑
	% onderskeidings	5,8% ↑	3,2% ↓	2,2% ↑	6,5% ↑	2,2% ↑
2024	Geskryf	97 636 ↑	237 437 ↑	121 560 ↑	233 383 ↑	346 791 ↑
	Geslaag	79 261 ↑	214 380 ↑	97 801 ↑	200 731 ↑	310 410 ↑
	Onderskeidings	6 219 ↑	7 461 ↑	4 053 ↑	16 140 ↑	11 287 ↑
	% geslaag	81,2% ↑	90,3% ↑	80,5% ↑	86,0% ↑	89,5% ↑
	% onderskeidings	6,4% ↑	3,1% ↓	3,3% ↑	6,9% ↑	3,3% ↑

▲ TABEL 6: Opsommende syfers in vyf kernvakke: 2021 tot 2024.

↑ Styging – jaar op jaar ↓ Daling – jaar op jaar



AFRIKAANSE SKOLE

gemeet teen nasionale uitslae

Definisie van Afrikaanse skole soos in dié verslag gebruik

Vir die doeleindes van hierdie verslag word alle skole wat Afrikaans Huistaal as skoolvak aanbied, met 'n minimum van 15 kandidate wat Afrikaans Huistaal neem, as Afrikaanse skole beskou. Dit sluit dus alle Afrikaanse enkelmedium-, parallelmedium- en dubbelmediumskole in. Dit sluit ook Engelse skole in wat Afrikaans Huistaal as vak aanbied.

Nasionale slaagpersentasie teenoor dié van Afrikaanse skole: 2024

In 2024 het Afrikaanse skole, wat slegs 7,8% van alle skole uitgemaak het wat die NSS-eksamen onder die Departement van Basiese Onderwys geskryf het, hul akademiese uitnemendheid voortgesit. Met 'n slaagsyfer van 89,5%, teenoor die nasionale gemiddelde van 87,3%, het hierdie skole hul vermoë bewys om uitdagings te oorkom en steeds hoë prestasievlakke te handhaaf.

Altesaam 543 Afrikaanse skole het aan die eksamen deelgeneem, met 'n gemiddeld van 125 kandidate per skool, wat aansienlik hoër is as die nasionale gemiddeld van 114 kandidate per skool. Die uitstekende prestasie van Afrikaans-enkelmediumskole (soos in tabel 8 en 9 blyk), beklemtoon nie net die gehalte van dié skole nie, maar ook die waarde van moedertaalonderwys.

ALLE AFRIKAANSE SKOLE

2024	SLAAG-SYFER	GETAL SKOLE	GETAL GESKRYF	GETAL GESLAAG	KANDIDATE PER SKOOL
Nasionaal	87,3%	6 926	705 291	615 429	114
Afrikaanse skole	89,5%	543	67 879	60 738	125

▲ TABEL 7: Vergelyking van die nasionale slaagsyfer met dié van Afrikaanse skole: 2024.

PRESTASIE VAN AFRIKAANS-ENKELMEDIUMSKOLE

2024	GETAL SKOLE	GETAL GESKRYF	GETAL GESLAAG	% GESLAAG	ONDER-SKEIDINGS	% ONDER-SKEIDINGS	TOE-LATING B-GRAAD	% TOE-LATING B-GRAAD
	274	29 769	27 005	90,7%	19 136	64,3%	17 019	57,2%

▲ TABEL 8: Prestasie van Afrikaans-enkelmediumskole: 2024.

WISKUNDEPRESTASIE VAN AFRIKAANS-ENKELMEDIUMSKOLE

2024	GETAL SKOLE	GETAL GESKRYF	GETAL GESLAAG	% GESLAAG	ONDER-SKEIDINGS	% ONDER-SKEIDINGS
	237	7 300	6 470	88,6%	955	13,1%

▲ TABEL 9: Wiskundeprestasie van Afrikaans-enkelmediumskole: 2024.

Verlore kandidate

En van die mees kommerwekkende uitdagings in die Suid-Afrikaanse onderwysstelsel is die groot getal leerders wat vir die matriekeindeksamen registreer, maar om verskeie redes nooit die eindeksamen aflê nie. Hierdie probleem, wat dikwels spruit uit faktore soos armoede, swak akademiese ondersteuning, gesinsdruk, en 'n gebrek aan motivering, het 'n ernstige impak op hul toekoms en beperk hul toegang tot verdere onderwys of werkgeleenthede. Dit dra ook by tot die land se vaardigheidstekort, wat die groei van die ekonomie en die ontwikkeling van die arbeidsmark negatief beïnvloed.

Volgens die DBO se tegniese verslag is daar 'n duidelike patroon van afname in leerders deur hul skoolloopbaan. Van die meer as 1 miljoen leerders wat in 2013 in graad 1 was, het slegs 740 876 hul matriekjaar in 2024 begin. Van hierdie groep het 724 156 vir die matriekeksamen geregistreer, maar slegs 705 291 het uiteindelik die eksamen afgelê. Dit beteken dat 18 865 leerders, wat reeds vir die eksamen geregistreer het, tydens hul finale skooljaar uit die stelsel verdwyn het. Dié opeenvolgende verliese deur die skoolloopbaan en selfs binne die finale jaar dui op 'n ernstige behoefte om onderbrekings in leerders se onderwysreis te ondersoek en aan te pak.

	2023				2024			
	GETAL KANDIDATE INGESKRYF	GETAL EKSAMEN AFGELÊ	GETAL VERLORE KANDIDATE	% VERLORE KANDIDATE	GETAL KANDIDATE INGESKRYF	GETAL EKSAMEN AFGELÊ	GETAL VERLORE KANDIDATE	% VERLORE KANDIDATE
Nasionaal	715 719 ↓	691 160 ↓	24 559 ↓	3,4% ↓	724 156 ↑	705 291 ↑	18 865 ↓	2,61% ↓
Afrikaanse skole	70 020 ↓	68 441 ↓	1 579 ↓	2,3% ↔	69 125 ↓	67 879 ↓	1 246 ↓	1,80% ↓


▲ TABEL 10: Verlore kandidate: 2023 en 2024.

↑ ↓ Styging of daling – jaar op jaar

B-graadtoelating van Afrikaanse skole teenoor die nasionale syfer

Die klas van 2024 het as groep die hoogste persentasie B-graadtoelatings in die NSS se geskiedenis behaal. Afrikaanse skole het in 2024 weer bo die nasionale gemiddeld presteer, met 53,4% van hul kandidate wat toelating tot B-graadstudies verkry het, teenoor die nasionale gemiddeld van 47,8%. Van die 67 879 kandidate wat die eksamen in Afrikaanse skole geskryf het, het 36 216 hierdie prestasie behaal. Hierdie syfers bevestig die sterk akademiese prestasie en hoë standaard van Afrikaanse skole.

	2024		
	GETAL GESKRYF	GETAL MET B-GRAADTOELATING	PERSENTASIE MET B-GRAADTOELATING
Nasionaal	705 291	337 158	47,8%
Afrikaanse skole	67 897	36 216	53,4%



▲ TABEL 11: Vergelyking tussen die B-graadtoelating van Afrikaanse skole en die nasionale uitslae: 2024.



Wiskunde: Só vaar Afrikaanse skole teenoor nasionaal

In 2024 het 3,9% van leerders nasionaal onderskeidings in Wiskunde behaal, die hoogste tot nog toe, teenoor 3,5% in 2023. Afrikaanse skole lewer steeds 'n hoër persentasie onderskeidings as die nasionale gemiddeld, met 9,4% van leerders wat in 2024 met 'n onderskeiding spog. Hoe-

wel hulle slegs 7% van alle kandidate verteenwoordig, het Afrikaanse skole 16,9% van die nasionale Wiskunde-onder-skeidings gelewer. Hierdie sukses word grootliks toegeskryf aan bekwame onderwysers en moedertaalonderrig, wat die akademiese prestasie van leerders merkbaar versterk.

JAAR	NASIONAAL			AFRIKAANSE SKOLE		
	GETAL KANDIDATE	GETAL ONDER-SKEIDINGS	% KANDIDATE MET ONDER-SKEIDINGS	GETAL KANDIDATE	GETAL ONDER-SKEIDINGS	% KANDIDATE MET ONDER-SKEIDINGS
2017	218 596 ↓	4 735 ↓	2,0% ↓	26 507 ↑	1 991 ↓	7,5% ↓
2018	211 039 ↓	4 114 ↓	1,9% ↓	22 819 ↓	1 706 ↓	7,5% ↔
2019	222 034 ↓	4 415 ↑	2,0% ↑	22 306 ↓	1 417 ↓	6,5% ↓
2020	233 315 ↑	7 424 ↑	3,2% ↑	21 204 ↓	2 106 ↑	9,9% ↑
2021	259 143 ↑	7 725 ↑	3,0% ↓	20 654 ↓	1 928 ↓	9,6% ↓
2022	269 734 ↑	7 304 ↓	2,7% ↓	21 092 ↑	1 711 ↓	8,1% ↓
2023	248 491 ↓	8 771 ↑	3,5% ↑	16 684 ↓	1 674 ↓	10,0% ↑
2024	251 488 ↑	9 752 ↑	3,9% ↑	17 510 ↑	1 651 ↓	9,4% ↓

▲ TABEL 12: Vergelyking van die Wiskunde-prestasie: Nasionaal teenoor Afrikaanse skole – 2017 tot 2024.

↑↓ Styging of daling – jaar op jaar

JAAR	NASIONAAL			AFRIKAANSE SKOLE		
	WISKUNDE	WISKUNDIGE GELETTERDHEID	TEGNIËSE WISKUNDE	WISKUNDE	WISKUNDIGE GELETTERDHEID	TEGNIËSE WISKUNDE
2019	42,0% ↓	57,0% ↓	1,0% ↓	31,0% ↓	65,0% ↓	4,0%
2020	40,0% ↓	58,0% ↑	2,0% ↑	29,0% ↓	67,0% ↑	4,0% ↔
2021	36,3% ↓	61,8% ↑	1,9% ↓	26,8% ↓	71,0% ↑	2,2% ↔
2022	37,2% ↑	62,1% ↑	0,7% ↓	27,6% ↑	69,1% ↓	3,4% ↑
2023	36,0% ↓	60,2% ↓	2,1% ↑	24,4% ↓	71,3% ↑	2,8% ↓
2024	35,7% ↓	62,8% ↑	2,4% ↑	25,8% ↑	71,9% ↑	3,1% ↑

▲ TABEL 13: Persentasie wat Wiskundige vakke neem: Nasionaal teenoor Afrikaanse skole – 2019 tot 2024.

↑↓ Styging of daling – jaar op jaar

Afrikaanse skole presteer baie goed in Wiskunde en 25,8% van leerders in Afrikaanse skole neem die vak, m.a.w. 'n kleiner persentasie kies dié vak teenoor die nasionale gemiddeld van 35,7%. Daar is steeds groot kommer oor die dalende belangstelling in dié sleutelvak. 'n Voorkeur vir Wiskundige Geletterdheid, waar 72% slaag, bied wel sekere voordele,

maar dit beperk leerders se toegang tot tegniese en gevorderde studierigtings wat Wiskunde vereis. Dit is van kritieke belang dat Afrikaanse skole strategieë implementeer om leerders beter voor te berei, te motiveer en te ondersteun om Wiskunde te kies, sodat hulle hul akademiese en beroepsgeleenthede kan verbreed en toegang tot gesogte velde kan verkry.

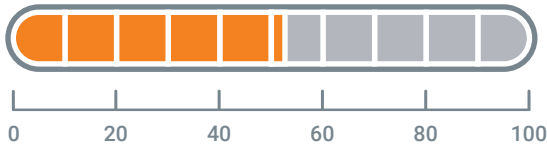

2024							
VAK	GETAL LEERDERS IN AFRIKAANSE SKOLE	GETAL KANDIDATE GESKRYF	PERSENTASIE KANDIDATE GESKRYF	GETAL KANDIDATE GESLAAG	PERSENTASIE KANDIDATE GESLAAG	GETAL ONDER-SKEIDINGS	PERSENTASIE ONDER-SKEIDINGS
Wiskunde	67 879	17 510	25,8%	14 796	84,5%	1 651	9,4%
Wiskundige Geletterdheid	67 879	48 827	71,9%	42 160	86,3%	2 483	5,1%
Tegniese Wiskunde	67 879	2 107	3,1%	1 941	92,1%	33	1,6%

▲ TABEL 14: Vergelyking in resultate van Wiskundige vakke in Afrikaanse skole: 2024.

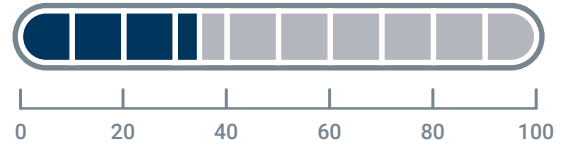
SKOOL	Getal Wiskunde-kandidate	% Wiskunde-kandidate	% Afrikaanse leerders
Protea Heights Academy	185	100%	10%
Hoër Meisieskool Paarl	96	75,0%	67%
Hoër Meisieskool Bloemhof	106	74,6%	100%
Paul Roos Gimnasium	165	71,4%	55%
Afrikaans Hoër Seunskool	163	66,5%	100%
Hoërskool Waterkloof	246	66,3%	100%
Hoërskool Parel Vallei	161	66,0%	34%
Hoërskool Menlopark	210	65,4%	100%
Afrikaans Hoër Meisieskool	156	65,3%	100%
Hoër Jongensskool Paarl	125	64,8%	65%

Dié top 10-lys van Afrikaanse skole se persentasie matrieks wat Wiskunde neem, is aansienlik hoër as die nasionale gemiddeld van 25,8 % van alle Afrikaanse skole. Ons gee graag erkenning aan Afrikaanse skole wat 'n aktiewe rol speel in die bevordering van Wiskunde en wat leerders aanmoedig om dié vak tot in matriek vol te hou. Protea Heights is 'n Engelse skool, maar het wel meer as 15 matrieks wat Afrikaans Huistaal geneem het.

▲ TABEL 15: Top 10- Afrikaanse skole met die hoogste persentasie Wiskunde-kandidate.

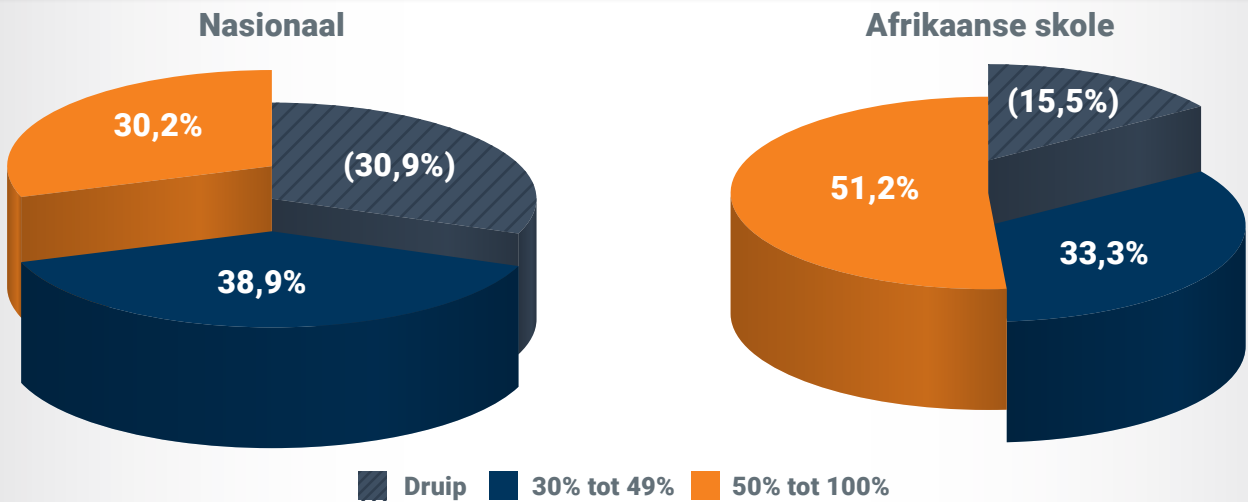


Altesaam 51,2% van die leerders in Afrikaanse skole behaal **meer as 50%** in Wiskunde. Dit is 21% hoër as die nasionale syfer van 30,2%.



Altesaam 30,9% van leerders druipe Wiskunde nasionaal teenoor die 15,5% van die leerders in Afrikaanse skole wat dié vak **gedruip** het.

WISKUNDE-SLAAGSYFER 2024: NASIONAAL TEENoor AFRIKAANSE SKOLE



▲ GRAFIEK 3: Wiskunde-slaagsyfer: Nasionaal teenoor Afrikaanse skole – 2024.

Wiskunde-leerlinge in Afrikaanse skole presteer oor die algemeen beter as hul eweknieë in ander skole. Die druipeyfer in Afrikaanse skole is slegs 15,5%, minder as die helfte van die nasionale druipeyfer van 30,9%. Verder slaag 51,2% van Afrikaanse Wiskunde-leerlinge met meer as 50%, wat 21% beter is as die nasionale gemiddeld van

30,2%. Hoewel 48,9% van Afrikaanse Wiskunde-leerlinge onder 50% presteer, is dit steeds 21,3% beter as die nasionale gemiddeld van 69,8%.

Dié resultate toon die sterker prestasie van Afrikaanse skole, maar beklemtoon ook die behoefte om voort te gaan met inisiatiewe om leerlinge wat sukkel, beter te ondersteun.

	2024						
	GETAL KANDIDATE	GETAL DRUIP	% DRUIP	GETAL 30-49%	% 30-49%	GETAL 50-100%	% 50-100%
Nasionaal	251 488	77 714	30,9%	97 716	38,9%	76 058	30,2%
Afrikaanse skole	17 529	2 716	15,5%	5 847	33,3%	8 966	51,2%

▲ TABEL 16: Vergelyking van die nasionale Wiskunde-slaagsyfer met dié van Afrikaanse skole: 2024.

Fisiese Wetenskappe: Só vaar Afrikaanse skole teenoor nasionaal

Wanneer die prestasie in Fisiese Wetenskappe tussen nasionaal en Afrikaanse skole vergelyk word, wys die data op beter resultate in Afrikaanse skole. Die druipsyfer in Afrikaanse skole is 15,8%, baie laer as die nasionale druipsyfer van 24,4%. Verder behaal 46,5% van leerders in Afrikaanse skole meer as 50% vir Fisiese Wetenskappe, vergeleke met slegs 29,4% nasionaal. In die kategorie van gemiddelde slaagsyfers (30-49%) is Afrikaanse skole ook sterker, met slegs 37,7% van leerders in hierdie groep teenoor 46,3% nasionaal.

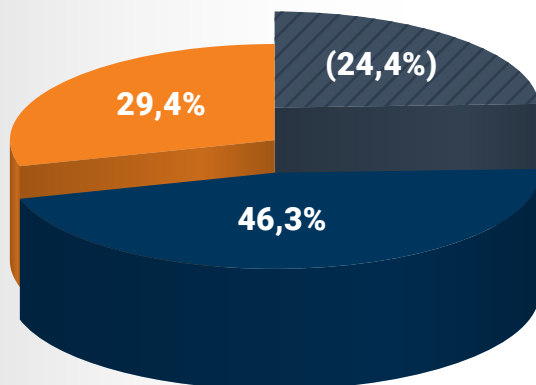
JAAR	NASIONAAL		AFRIKAANSE SKOLE	
	GETAL KANDIDATE	FISIESE WETENSKAPPE-SLAAGSYFER	GETAL KANDIDATE	FISIESE WETENSKAPPE-SLAAGSYFER
2018	172 319 ↓	74,2% ↑	15 202 ↓	87,3% ↑
2019	164 478 ↓	75,5% ↑	14 989 ↓	88,2% ↑
2020	174 310 ↑	65,8% ↓	14 148 ↓	83,0% ↓
2021	196 968 ↑	69,0% ↑	13 629 ↓	84,8% ↑
2022	209 004 ↑	74,6% ↑	13 765 ↑	87,7% ↑
2023	191 975 ↓	76,0% ↑	10 265 ↓	87,7% ↔
2024	200 715 ↑	75,6% ↓	11 558 ↑	84,2% ↓

▲ TABEL 17: Prestasie in Fisiese Wetenskappe: Nasionaal teenoor Afrikaanse skole – 2018 tot 2024.

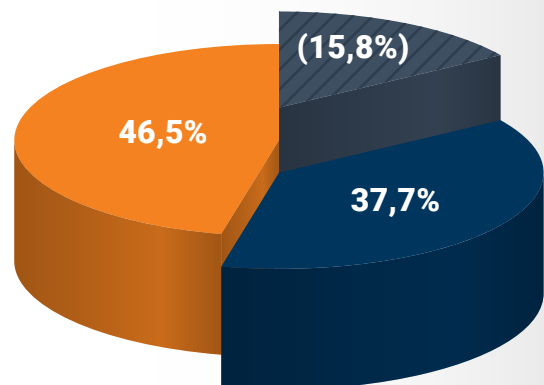
↑↓ Styging of daling

FISIESE WETENSKAPPE-SLAAGSYFER 2024: NASIONAAL TEENOOR AFRIKAANSE SKOLE

Nasionaal



Afrikaanse skole



■ Druip ■ 30% tot 49% ■ 50% tot 100%

▲ GRAFIEK 4: Fisiese Wetenskappe-slaagsyfer: Nasionaal teenoor Afrikaanse skole – 2024.



Lewenswetenskappe: Só vaar Afrikaanse skole teenoor nasionaal

Hoewel Afrikaanse skole beter in die hoër prestasiekategorieë (50-100%) as die nasionale syfer presteer, bly die hoër druipeyfer van 23,6% in Afrikaanse skole, teenoor 19,2% nasionaal, 'n bekommernis wat aandui dat sommige leerders steeds sukkel om die basiese slaagvereistes te bereik. Met net 23 654 kandidate wat Lewenswetenskappe skryf in Afrikaanse skole, teenoor 374 722 nasionaal, is daar potensiaal om meer leerders aan te moedig om hierdie vak te kies en gerigte intervensies te implementeer om druipeyfers te verlaag en sukses in alle prestasiekategorieë te verbeter.

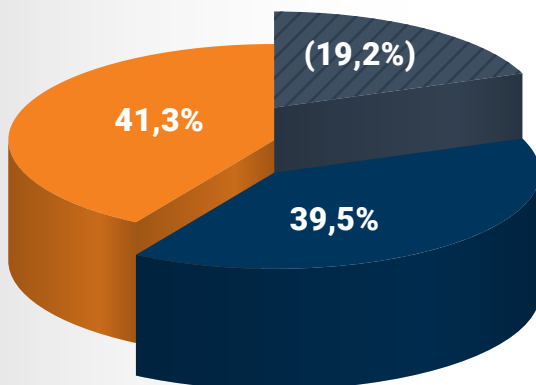
JAAR	NASIONAAL		AFRIKAANSE SKOLE	
	GETAL KANDIDATE	LEWENSWETENSKAPPE-SLAAGSYFER	GETAL KANDIDATE	LEWENSWETENSKAPPE-SLAAGSYFER
2018	310 041 ↓	76,3% ↑	33 594 ↓	80,1% ↓
2019	301 037 ↓	72,3% ↓	30 689 ↓	72,2% ↓
2020	319 228 ↑	71,0% ↓	29 707 ↓	69,3% ↓
2021	384 216 ↑	71,5% ↑	29 330 ↓	73,9% ↑
2022	399 007 ↑	71,5% ↔	29 705 ↑	72,2% ↓
2023	372 901 ↓	75,6% ↑	24 736 ↓	71,1% ↓
2024	374 722 ↑	80,8% ↑	23 654 ↓	76,4% ↑

▲ TABEL 18: Prestasie in Lewenswetenskappe: Nasionaal teenoor Afrikaanse skole – 2018 tot 2024.

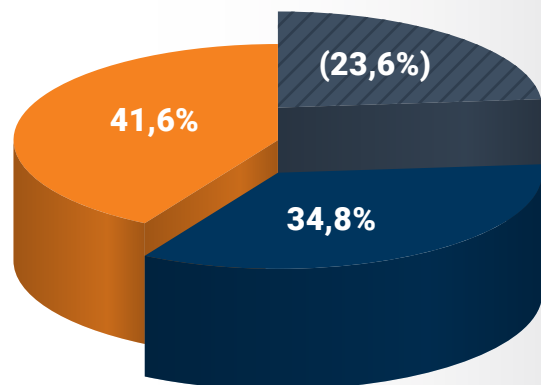
↑ ↓ Styging of daling

LEWENSWETENSKAPPE-SLAAGSYFER 2024: NASIONAAL TEENOR AFRIKAANSE SKOLE

Nasionaal

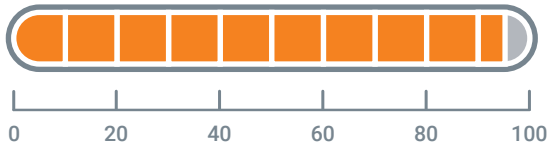


Afrikaanse skole

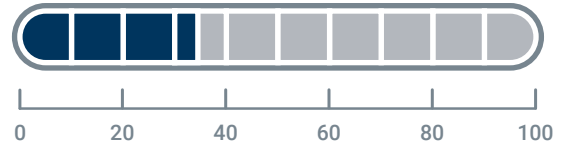


■ Druip ■ 30% tot 49% ■ 50% tot 100%

▲ GRAFIEK 5: Lewenswetenskappe-slaagsyfer: Nasionaal teenoor Afrikaanse skole – 2024.



Die persentasie leerders wat **Afrikaanse Huistaal** geslaag het, het met 2,1% gestyg van 96,1% in 2023 tot 98,2% in 2024.



Die groot persentasie onderskeidings in **IsiZulu** (35,2%) laat vrae ontstaan oor die moeilikheidsgraad van dié Huistaal se eindeksamen vraestelle.

Afrikaans Huistaal-prestasie

Dis bemoedigend om te sien dat die persentasie kandidate wat Afrikaans geslaag het met 1,7% gestyg het, terwyl die aantal onderskeidings ook met 1,5% toegeneem het. Die waarde van moedertaalonderrig en sterk taalvaardighede vir akademiese sukses kan nie oorbeklemtoon word nie. Wanneer kandidate hul moedertaal goed bemeester, dra dit direk by tot verbeterde prestasie in ander vakke, aangesien leesbegrip 'n onontbeerlike grondslag vir doeltreffende leer vorm.

PRESTASIE IN AFRIKAANS HUISTAAL: 2020 TOT 2024

JAAR	GETAL GESKRYF	GETAL GESLAAG	PERSENTASIE GESLAAG	GETAL ONDER-SKEIDINGS	% ONDER-SKEIDINGS
2020	44 909 ↓	42 853 ↓	95,4% ↑	2 702 ↑	6,3% ↑
2021	47 337 ↑	45 079 ↑	95,2% ↓	2 377 ↓	5,0% ↓
2022	47 648 ↑	45 035 ↓	94,5% ↓	1 846 ↓	3,8% ↓
2023	47 615 ↓	45 745 ↑	96,1% ↑	2 553 ↑	5,4% ↑
2024	47 765 ↑	46 905 ↑	98,2% ↑	3 315 ↑	6,9% ↑

▲ TABEL 19: Prestasie in Afrikaans Huistaal: 2020 tot 2024.

↑ ↓ Styging of daling

2024

HUISTAAL	GETAL GESKRYF	GETAL GESLAAG	PERSENTASIE GESLAAG	GETAL ONDER-SKEIDINGS	% ONDER-SKEIDINGS
Afrikaans	47 765	46 905	98,2%	3 315	6,9%
Engels	129 772	125 701	96,9%	3 658	2,8%
IsiZulu	181 448	181 160	99,8%	63 822	35,2%
IsiXhosa	114 660	114 469	99,8%	9 551	8,3%
Sepedi	75 609	75 324	99,6%	2 574	3,4%

▲ TABEL 20: Vergelyking van die prestasie van die vyf grootste huistale: 2024.

Die data oor die vyf grootste Huistale toon interessante tendense. Afrikaans en Engels het onderskeidelik 'n slaagsyfer van 98,2% en 96,9%, maar laer persentasies onderskeidings, 6,9% en 2,8%. Dit kan toegeskryf word aan die feit dat nie alle leerders wat Afrikaans of Engels as Huistaal neem, moedertaalsprekers is nie. IsiZulu en IsiXhosa toon uitsonderlike slaagsyfers. Dit wek vrae oor die standaardisering van Huistaalvraestelle en hoe dié standaarde tussen tale vergelyk. Die beskikbaarheid van goed opgeleide onderwysers bly 'n uitdaging, veral in tale met kleiner leerdergroepe. Die resultate beklemtoon die noodsaaklikheid van verdere ontleding van vraestelstandaarde en die impak van moedertaalonderrig op akademiese uitkomst.



Dié skole blink uit in 2024

TOP 20-SKOLE

- Afrikaanse skole
- Klein Afrikaanse skole
- Provinsies se top 3-
Afrikaanse skole
- Nasionaal
- Afrikaans Huistaal
- Engels Eerste Addisionele Taal
- Wiskunde
- Rekeningkunde
- Ekonomie
- Ingenieursgrafika en -ontwerp
- Fisiese Wetenskappe
- Lewenswetenskappe
- Wiskundige Geletterdheid
- Inligtingstegnologie

Om op die top 20-lys van **Afrikaanse skole** met die meeste onderskeidings (A-lys) en die B-lys vir die meeste onderskeidings per getal kandidate te verskyn, moet skole ten minste **33,3% Afrikaanse leerders** hê.

10 375

Die totale getal onderskeidings wat die top 20- Afrikaanse skole se 5 193 kandidate behaal het. Dit is 1,99 onderskeidings per kandidaat.

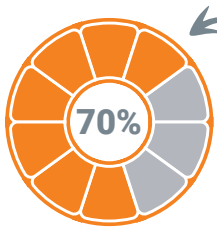


AFRIKAANSE SKOLE

Top 20-skole met die meeste onderskeidings

	Provinsie	Skool	Getal kandidate	Getal onderskeidings	% Afrikaanse leerders
1	Gauteng	Hoërskool Waterkloof	371	811	100%
2	Gauteng	Hoërskool Menlopark	321	755	100%
3	Gauteng	Hoërskool Garsfontein	368	708	100%
4	Gauteng	Afrikaanse Hoër Meisieskool	239	706	100%
5	Wes-Kaap	Hoërskool Parel Vallei	244	547	34%
6	Wes-Kaap	Hoër Meisieskool Bloemhof	142	543	100%
7	Wes-Kaap	Hoërskool D.F. Malan	246	525	100%
8	Gauteng	Hoërskool Zwartkop	334	513	100%
9	Gauteng	Hoërskool Noordheuwel	371	500	100%
10	Wes-Kaap	Hoërskool Outeniqua	290	496	100%
11	Wes-Kaap	Hoërskool Stellenberg	292	493	59%
12	Wes-Kaap	Paarl Gimnasium	234	484	100%
13	Gauteng	Hoërskool Eldoraigue	276	482	100%
14	Wes-Kaap	Paul Roos Gimnasium	231	480	55%
15	Wes-Kaap	Hoërskool Durbanville	245	472	100%
16	Gauteng	Afrikaanse Hoër Seunskool	245	400	100%
17	Wes-Kaap	Hoërskool Punt	232	391	66%
18	Mpumalanga	Hoërskool Nelspruit	269	366	100%
19	Wes-Kaap	Hoër Meisieskool La Rochelle	115	359	47%
20	Wes-Kaap	Hoër Meisieskool Paarl	128	344	67%

▲ TABEL 21: Top 20- Afrikaanse skole met die meeste onderskeidings landwyd.



Veertien van die top 20- skole met die meeste A's per kandidaat is **Afrikaans- enkelmediumskole**.

Die vier topskole is meisieskole, met **Hoër Meisieskool Bloemhof** wat sy toposisie behou en sy getal A's per kandidaat opgestoot het van 3,57 in 2023 tot 3,82 in 2024.

AFRIKAANSE SKOLE

Top 20-skole met die meeste onderskeidings per kandidaat

	Provinsie	Skool	Getal kandidate	Getal A's	A's per kandidaat	% Afrikaanse leerders
1	Wes-Kaap	Hoër Meisieskool Bloemhof	142	543	3,82	100%
2	Wes-Kaap	Hoër Meisieskool La Rochelle	115	359	3,12	47%
3	Gauteng	Afrikaanse Hoër Meisieskool	239	706	2,95	100%
4	Wes-Kaap	Hoër Meisieskool Paarl	128	344	2,69	67%
5	Gauteng	Hoërskool Menlopark	321	755	2,35	100%
6	Wes-Kaap	Hoërskool Jan Van Riebeeck	90	211	2,34	100%
7	Gauteng	Hoërskool Linden	146	335	2,29	100%
8	Wes-Kaap	Hoërskool Parel Vallei	244	547	2,24	34%
9	Gauteng	Hoërskool Waterkloof	371	811	2,19	100%
10	Wes-Kaap	Hoërskool D.F. Malan	246	525	2,13	100%
11	Wes-Kaap	Paul Roos Gimnasium	231	480	2,08	55%
12	Wes-Kaap	Paarl Gimnasium	234	484	2,07	100%
13	Vrystaat	C & N Sekondêre Meisieskool Oranje	146	299	2,05	100%
14	Noordwes	Hoërskool Ferdinand Postma	65	127	1,95	54%
15	Wes-Kaap	Hoërskool Durbanville	245	472	1,93	100%
16	Gauteng	Hoërskool Garsfontein	368	708	1,92	100%
17	Noordwes	Potchefstroom Gimnasium	183	338	1,85	100%
18	Gauteng	Hoërskool Randburg	180	328	1,82	100%
19	Wes-Kaap	Hoërskool Langenhoven	97	170	1,75	100%
20	Gauteng	Hoërskool Eldoraigne	276	482	1,75	100%

▲ TABEL 22: Top 20- Afrikaanse skole met die meeste onderskeidings per kandidaat landwyd.



Klein skole is skole met 'n minimum van 10 kandidate en 'n maksimum van 50 leerders in matriek.



Waar skole dieselfde getal onderskeidings of onderskeidings per kandidaat behaal, word die skool met die kleinste matriekgroep eerste geplaas.

A

KLEIN AFRIKAANSE SKOLE

Top 20-skole met die meeste onderskeidings

	Provinsie	Skool	Getal kandidate	Getal onderskeidings	% Afrikaanse leerders
1	Wes-Kaap	Hoërskool Lutzville	40	53	100%
2	KwaZulu-Natal	Gelofte Skool	43	51	100%
3	Vrystaat	Hoërskool Hoopstad	32	43	100%
4	Vrystaat	Hoërskool Hennenman	43	30	100%
5	Oos-Kaap	Hoër Landbouskool Marlow	41	27	100%
6	Vrystaat	Hoërskool Reitz	35	25	100%
7	Oos-Kaap	Hoërskool McLachlan	25	23	100%
8	Vrystaat	Hoërskool Bultfontein	28	22	100%
9	Noord-Kaap	Hoërskool Prieska	28	22	100%
10	Vrystaat	Hoërskool Bothaville	38	22	100%
11	KwaZulu-Natal	Port Natal Skool	28	21	100%
12	Mpumalanga	Komatipoort Akademie	32	21	100%
13	Noord-Kaap	Hoërskool Hopetown	17	20	100%
14	Vrystaat	Hoërskool Vrede	20	19	100%
15	Gauteng	Gereformeerde Skool Dirk Postma	18	16	100%
16	Vrystaat	Hoërskool Staatspresident Swart	25	16	100%
17	Noord-Kaap	Hoërskool Nababeep	28	16	100%
18	Noordwes	Hoërskool Stella	10	15	100%
19	Oos-Kaap	Hoërskool Middelburg	29	15	100%
20	Vrystaat	Hoërskool Heilbron	32	15	100%

▲ TABEL 23: Top 20- klein Afrikaanse skole met die meeste onderskeidings landwyd.

Die **Vrystaat** gee die toon aan op albei lyste vir klein Afrikaanse skole, met agt skole op die A-lyste en sewe op die B-lyste. Die Noord-Kaap en Oos-Kaap spog met drie skole elk op albei lyste.

Hoërskool Lutzville in die Wes-Kaap kraai koning onder die klein skole met die meeste onderskeidings, naamlik 53. Dié skool se 40 matrikulante het 'n gemiddeld van 1,33 A's behaal.

B KLEIN AFRIKAANSE SKOLE

Top 20-skole met die meeste onderskeidings per kandidaat

	Provinsie	Skool	Getal kandidate	Getal A's	A's per kandidaat	% Afrikaanse leerders
1	Noordwes	Hoërskool Stella	10	15	1,50	100%
2	Vrystaat	Hoërskool Hoopstad	32	43	1,34	100%
3	Wes-Kaap	Hoërskool Lutzville	40	53	1,33	100%
4	KwaZulu-Natal	Gelofte Skool	43	51	1,19	100%
5	Noord-Kaap	Hoërskool Hopetown	17	20	1,18	100%
6	Vrystaat	Hoërskool Vrede	20	19	0,95	100%
7	Oos-Kaap	Hoërskool McLachlan	25	23	0,92	100%
8	Gauteng	Gereformeerde Skool Dirk Postma	18	16	0,89	100%
9	Vrystaat	Hoërskool Bultfontein	28	22	0,79	100%
10	Noord-Kaap	Hoërskool Prieska	28	22	0,79	100%
11	KwaZulu-Natal	Port Natal Skool	28	21	0,75	100%
12	Vrystaat	Hoërskool Reitz	35	25	0,71	100%
13	Mpumalanga	Morgenzon Landbou Akademie	17	12	0,71	100%
14	Vrystaat	Hoërskool Hennenman	43	30	0,70	100%
15	Oos-Kaap	Hoër Landbouskool Marlow	41	27	0,66	100%
16	Mpumalanga	Komatipoort Akademie	32	21	0,66	100%
17	Vrystaat	Hoërskool Staatspresident Swart	25	16	0,64	100%
18	Vrystaat	Hoërskool Bothaville	38	22	0,58	100%
19	Noord-Kaap	Hoërskool Nababeep	28	16	0,57	100%
20	Oos-Kaap	Hoërskool Middelburg	29	15	0,52	100%

▲ TABEL 24: Top 20- klein Afrikaanse skole met die meeste onderskeidings per kandidaat landwyd.



PROVINSIES

Om op dié provinsiale top 3-lys te verskyn, moet skole ten minste 80% Afrikaanse leerders hê.

Top 3- Afrikaanse skole met die meeste onderskeidings per kandidaat

	Provinsie	Skool	Getal kandidate	Getal A's	A's per kandidaat	% Afrikaanse leerders
1	Gauteng	Afrikaanse Hoër Meisieskool	239	706	2,95	100%
2	Gauteng	Hoërskool Menlopark	321	755	2,35	100%
3	Gauteng	Hoërskool Linden	146	335	2,29	100%
1	KwaZulu-Natal	Gelofte Skool	43	51	1,19	100%
2	KwaZulu-Natal	Hoërskool Pionier	70	62	0,89	100%
3	KwaZulu-Natal	Hoërskool Port Natal	28	21	0,75	100%
1	Limpopo	Hoërskool Pietersburg	204	254	1,25	100%
2	Limpopo	Hoërskool Frikkie Meyer	125	137	1,10	80%
3	Limpopo	Hoërskool Hans Strijdom	112	58	0,52	88%
1	Mpumalanga	Hoërskool Nelspruit	269	366	1,36	100%
2	Mpumalanga	Hoër Tegniese Skool Middelburg	215	178	0,83	89%
3	Mpumalanga	Morgenzon Landbou Akademie	17	12	0,71	100%
1	Noordwes	Potchefstroom Gimnasium	183	338	1,85	100%
2	Noordwes	Hoër Volksskool Potchefstroom	155	204	1,32	100%
3	Noordwes	Hoërskool Rustenburg	292	336	1,15	100%

▲ TABEL 25: Top 3- Afrikaanse skole met die meeste onderskeidings per kandidaat per provinsie.



706

Die getal onderskeidings wat **Afrikaanse Hoër Meisieskool** behaal het.

3,82

Hoër Meisieskool Bloemhof se getal onderskeidings per kandidaat.

3

In drie provinsies kraai **meisieskole** koning, naamlik Gauteng, die Vrystaat en die Wes-Kaap.

321

Hoërskool Menlopark het die grootste Afrikaanse matriekgroep op dié lys.

	Provinsie	Skool	Getal kandidate	Getal A's	A's per kandidaat	% Afrikaanse leerders
1	Noord-Kaap	Hoërskool Hopetown	17	20	1,18	100%
2	Noord-Kaap	Hoërskool Diamantveld	162	131	0,81	100%
3	Noord-Kaap	Hoërskool Prieska	28	22	0,79	100%
1	Oos-Kaap	Hoërskool Grens	55	53	0,96	100%
2	Oos-Kaap	Hoërskool McLachlan	25	23	0,92	100%
3	Oos-Kaap	Hoërskool Framesby	215	195	0,91	100%
1	Vrystaat	C & N Sekondêre Meisieskool Oranje	146	299	2,05	100%
2	Vrystaat	Hoërskool Jim Fouché	201	276	1,37	100%
3	Vrystaat	Hoërskool Hoopstad	32	43	1,34	100%
1	Wes-Kaap	Hoër Meisieskool Bloemhof	142	543	3,82	100%
2	Wes-Kaap	Hoërskool Jan van Riebeeck	90	211	2,34	100%
3	Wes-Kaap	Hoërskool DF Malan	246	525	2,13	100%



Só werk die tabelle: **A-LYS** – Skole met die meeste onderskeidings per vak (groter skole word hier bevoordeel); **B-LYS** – Skole met die hoogste persentasie onderskeidings van leerders wat die vak geneem het. Die lysie sluit alle skole in wat die NSS in 2024 afgelê het. **Afrikaanse skole is in vetdruk aangedui.** Afrikaanse skole sluit alle enkelmedium-, parallelmedium- en dubbelmediumskole in. Dit sluit ook Engelse skole in wat Afrikaans Huistaal aanbied. Die **persentasie Afrikaanse leerders** word in die regterkantste kolom aangedui. Syfers is soos deur die DBO verskaf.

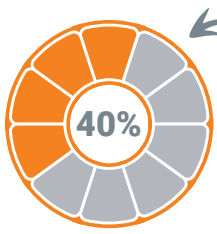
A

NASIONAAL

Top 20-skole met die meeste onderskeidings

	Provinsie	Skool	Getal kandidate	Getal onderskeidings	% Afrikaanse leerders
1	Gauteng	Hoërskool Waterkloof	371	811	100%
2	Gauteng	Hoërskool Menlopark	321	755	100%
3	Limpopo	Mbilwi Secondary School	494	754	0%
4	KwaZulu-Natal	Sibusisiwe Technical High School	306	734	0%
5	Gauteng	Hoërskool Garsfontein	368	708	100%
6	Gauteng	Afrikaanse Hoër Meisieskool	239	706	100%
7	KwaZulu-Natal	Bizimali High School	440	687	0%
8	KwaZulu-Natal	Adams College	346	636	0%
9	Wes-Kaap	Rustenburg Girls' High School	172	622	0%
10	KwaZulu-Natal	Menzi High School	217	611	0%
11	KwaZulu-Natal	Phambili High School	519	601	0%
12	KwaZulu-Natal	Lubhoko Comprehensive High School	596	566	0%
13	Wes-Kaap	Fairmont High School	280	551	0%
14	Wes-Kaap	Hoërskool Parel Vallei	244	547	34%
15	Wes-Kaap	Hoër Meisieskool Bloemhof	142	543	100%
16	Wes-Kaap	Westerford High School	171	535	0%
17	Wes-Kaap	Hoërskool DF Malan	246	525	100%
18	Wes-Kaap	Rhenish Girls' High School	147	520	3%
19	KwaZulu-Natal	Thongwana High School	849	519	0%
20	KwaZulu-Natal	Velabahleke High School	283	515	0%

▲ TABEL 26: Top 20-skole met die meeste onderskeidings landwyd.



Agt van die top 20-skole met die meeste A's per kandidaat is **meisieskole**.

Sewe **Afrikaanse skole** pryk op die nasionale lys van skole wat die meeste onderskeidings in 2024 behaal het.



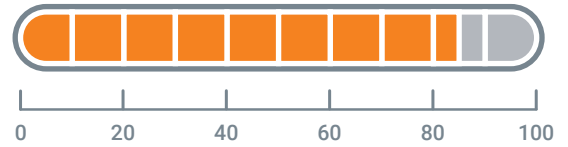
B NASIONAAL

Top 20-skole met die meeste onderskeidings per kandidaat

	Provinsie	Skool	Getal kandidate	Getal A's	A's per kandidaat	% Afrikaanse leerders
1	Wes-Kaap	Hoër Meisieskool Bloemhof	142	543	3,82	100%
2	Wes-Kaap	Rustenburg Girls' High School	172	622	3,62	0%
3	Wes-Kaap	Rhenish Girls' High School	147	520	3,54	3%
4	KwaZulu-Natal	Star College	104	361	3,47	0%
5	KwaZulu-Natal	Siyabonga Secondary School	72	233	3,24	0%
6	Wes-Kaap	Springfield Convent Of The Holy Rosary	78	251	3,22	0%
7	Wes-Kaap	Westerford High School	171	535	3,13	0%
8	Wes-Kaap	Herzlia High School	80	250	3,13	0%
9	Wes-Kaap	Hoër Meisieskool La Rochelle	115	359	3,12	47%
10	KwaZulu-Natal	Mandla Mthethwa School Of Excellence	92	281	3,05	0%
11	Gauteng	Afrikaanse Hoër Meisieskool	239	706	2,95	100%
12	Gauteng	Lenasia Muslim School	85	245	2,88	0%
13	KwaZulu-Natal	Menzi High School	217	611	2,82	0%
14	KwaZulu-Natal	Al-Falaah College	56	157	2,80	0%
15	Wes-Kaap	Hoër Meisieskool Paarl	128	344	2,69	67%
16	Oos-Kaap	Clarendon Girls' High School	125	326	2,61	0%
17	Limpopo	Nkwangulatilo Education Centre	126	324	2,57	0%
18	KwaZulu-Natal	Siyanda Secondary School	91	234	2,57	0%
19	KwaZulu-Natal	Inanda Seminary School	58	147	2,53	0%
20	Gauteng	Al-Aqsa School	89	223	2,51	0%

▲ TABEL 27: Top 20-skole met die meeste onderskeidings per kandidaat landwyd.

Om op die onderskeie **vaklyste** te verskyn, moes minstens 15 kandidate die betrokke vak geneem het.



85% van die skole met die meeste onderskeidings in Afrikaans Huistaal is **Afrikaans-enkelmediumskole.**

AFRIKAANS HUISTAAL

Top 20-skole met die meeste onderskeidings

	Provinsie	Skool	Getal kandidate	Getal onderskeidings	% Afrikaanse leerders
1	Gauteng	Hoërskool Menlopark	322	137	100%
2	Gauteng	Afrikaanse Hoër Meisieskool	239	135	100%
3	Gauteng	Hoërskool Waterkloof	371	113	100%
4	Gauteng	Hoërskool Garsfontein	368	92	100%
5	Wes-Kaap	Hoërskool DF Malan	246	88	100%
6	Gauteng	Hoërskool Eldoraigne	276	81	100%
7	Wes-Kaap	Hoër Meisieskool Bloemhof	142	69	100%
8	Wes-Kaap	Hoërskool Outeniqua	291	67	100%
9	Wes-Kaap	Hoërskool Durbanville	245	65	100%
10	Gauteng	Afrikaanse Hoër Seunskool	246	63	100%
11	Gauteng	Hoërskool Noordheuwel	371	60	100%
12	Wes-Kaap	Paarl Gimnasium	234	52	100%
13	Wes-Kaap	Hoërskool Stellenberg	173	48	59%
14	Gauteng	Hoërskool Kempton Park	297	47	100%
15	Gauteng	Hoërskool Zwartkop	334	47	100%
16	Wes-Kaap	Hoërskool Punt	153	46	66%
17	Vrystaat	C & N Sekondêre Meisieskool Oranje	146	40	100%
18	Wes-Kaap	Hoërskool Bellville	232	39	100%
19	Wes-Kaap	Paul Roos Gimnasium	128	38	55%
20	Gauteng	Hoërskool Linden	146	37	100%

▲ TABEL 28: Top 20-skole met die meeste Afrikaans Huistaal-onderskeidings.

Skole in **Gauteng** en die **Wes-Kaap** het ouderge-woonte in Afrikaans Huistaal uitgeblink. Gauteng spog met onderskeidelik tien en ses skole op die A- en B-lyste, terwyl die Wes-Kaap met nege en twaalf skole op dié twee lyste spog.



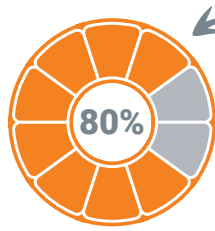
Meer as die helfte (56%) van **Afrikaanse Hoër Meisieskool** se 239 kandidate behaal 'n A-simbool in Afrikaans Huistaal.

AFRIKAANS HUISTAAL

Top 20-skole met die meeste onderskeidings per getal kandidate

	Provinsie	Skool	Getal kandidate	Getal A's	Persentasie A's	% Afrikaanse leerders
1	Gauteng	Afrikaanse Hoër Meisieskool	239	135	56%	100%
2	Wes-Kaap	Hoër Meisieskool Bloemhof	142	69	49%	100%
3	Wes-Kaap	Hoër Meisieskool La Rochelle	54	25	46%	47%
4	Gauteng	Hoërskool Menlopark	322	137	43%	100%
5	Wes-Kaap	Hoërskool DF Malan	246	88	36%	100%
6	Wes-Kaap	Hoërskool Jan Van Riebeeck	90	32	36%	100%
7	Oos-Kaap	Hoërskool Pearson	40	14	35%	18%
8	Wes-Kaap	Hoër Meisieskool Paarl	86	27	31%	67%
9	Gauteng	Hoërskool Waterkloof	371	113	30%	100%
10	Wes-Kaap	Hoërskool Punt	153	46	30%	66%
11	Wes-Kaap	Paul Roos Gimnasium	128	38	30%	55%
12	Gauteng	Hoërskool Eldoraigne	276	81	29%	100%
13	Wes-Kaap	Hoërskool Swartland	126	36	29%	85%
14	Wes-Kaap	Hoërskool Hopefield	67	19	28%	79%
15	Wes-Kaap	Hoërskool Stellenberg	173	48	28%	59%
16	Vrystaat	C & N Sekondêre Meisieskool Oranje	146	40	27%	100%
17	Wes-Kaap	Hoërskool Durbanville	245	65	27%	100%
18	Gauteng	Afrikaanse Hoër Seunskool	246	63	26%	100%
19	Wes-Kaap	Hoërskool Langenhoven	98	25	26%	100%
20	Gauteng	Hoërskool Linden	146	37	25%	100%

▲ TABEL 29: Top 20-skole met die meeste Afrikaans Huistaal-onderskeidings per getal kandidate.



Sestien van die top 20-skole met die meeste A's is **Afrikaanse skole**, waarvan veertien enkelmediumskole is.

Vier skole uit **Limpopo** pryk op die top 20-lys vir die meeste onderskeidings in Engels EAT. Sewe skole uit die Wes-Kaap en sewe uit Gauteng is ook op die A-lys.



ENGELS EERSTE ADDISIONELE TAAL

Top 20-skole met die meeste onderskeidings

	Provinsie	Skool	Getal kandidate	Getal onderskeidings	% Afrikaanse leerders
1	Wes-Kaap	Hoërskool Outeniqua	265	85	100%
2	Gauteng	Hoërskool Menlopark	282	81	100%
3	Gauteng	Hoërskool Waterkloof	348	80	100%
4	Limpopo	Mbilwi Secondary School	466	74	0%
5	Wes-Kaap	Paarl Gimnasium	193	73	100%
6	Gauteng	Hoërskool Garsfontein	356	73	100%
7	Gauteng	Hoërskool Eldoraigne	276	72	100%
8	Wes-Kaap	Hoërskool Durbanville	210	71	100%
9	Limpopo	Nkwangulatilo Education Centre	126	70	0%
10	Limpopo	Dendron Secondary School	283	68	0%
11	Noordwes	Hoërskool Rustenburg	292	64	100%
12	Gauteng	Afrikaanse Hoër Meisieskool	195	61	100%
13	Wes-Kaap	Hoër Meisieskool Bloemhof	95	60	100%
14	Wes-Kaap	Hoër Tegniese Skool Drostyd	220	51	100%
15	Wes-Kaap	Hoërskool DF Malan	157	49	100%
16	Wes-Kaap	Hoërskool Stellenberg	139	47	59%
17	Limpopo	Taxila Combined School	162	47	0%
18	Gauteng	Hoërskool Montana	244	42	90%
19	Mpumalanga	Hoërskool Nelspruit	269	41	100%
20	Gauteng	Hoërskool Noordheuwel	371	40	100%

▲ TABEL 30: Top 20-skole met die meeste Engels Eerste Addisionele Taal-onderskeidings.

Enkelmediumskole het uitsonderlik in Engels Eerste Addisionele Taal gevaar, met agt Afrikaans-enkelmediumskole wat op die lys vir die meeste onderskeidings per getal kandidate pryk.

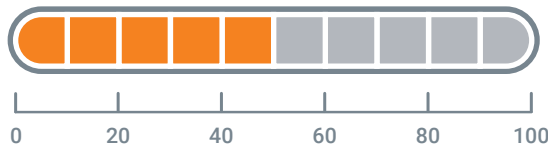
Altesaam 60% van die onderskeidings wat skole op die B-lys ingeoes het, is deur kandidate in die **Wes-Kaap** behaal. Twee meisieskole beklee die topposisies, met Hoër Meisieskool Bloemhof se 95 kandidate wat met 60 onderskeidings spog.

B ENGELS EERSTE ADDISIONELE TAAL

Top 20-skole met die meeste onderskeidings per getal kandidate


	Provinsie	Skool	Getal kandidate	Getal A's	Persentasie A's	% Afrikaanse leerders
1	Wes-Kaap	Hoër Meisieskool Bloemhof	95	60	63%	100%
2	Wes-Kaap	Hoër Meisieskool La Rochelle	33	20	61%	47%
3	Kwazulu-Natal	Inkamana High School	21	12	57%	0%
4	Limpopo	Nkwangulatilo Education Centre	126	70	56%	0%
5	Wes-Kaap	Protea Heights Academy	18	10	56%	10%
6	Oos-Kaap	Hoërskool Pearson	36	18	50%	18%
7	Wes-Kaap	Hoër Meisieskool Paarl	67	33	49%	67%
8	Oos-Kaap	Holycross Educational Centre	82	35	43%	0%
9	Gauteng	Leap Science and Maths School D10	47	19	40%	0%
10	Wes-Kaap	Paarl Gimnasium	193	73	38%	100%
11	Limpopo	St George College	80	30	38%	0%
12	Limpopo	Khanyisa Education Centre	40	14	35%	0%
13	Wes-Kaap	Hoërskool Langenhoven	98	34	35%	100%
14	Wes-Kaap	Paul Roos Gimnasium	103	35	34%	55%
15	Wes-Kaap	Hoërskool Stellenberg	139	47	34%	59%
16	Wes-Kaap	Hoërskool Durbanville	210	71	34%	100%
17	Wes-Kaap	Hoërskool Jan van Riebeeck	68	22	32%	100%
18	Wes-Kaap	Hoërskool Outeniqua	265	85	32%	100%
19	Gauteng	Afrikaanse Hoër Meisieskool	195	61	31%	100%
20	Wes-Kaap	Hoërskool DF Malan	157	49	31%	100%

▲ TABEL 31: Top 20-skole met die meeste Engels Eerste Addisionele Taal-onderskeidings per getal kandidate.



50% van die skole met die meeste onderskeidings in Wiskunde is **Afrikaanse skole**.

Vier van die vyf topskole is **Afrikaans-enkel-mediumskole**.



A

WISKUNDE

Top 20-skole met die meeste onderskeidings

	Provinsie	Skool	Getal kandidate	Getal onderskeidings	% Afrikaanse leerders
1	Gauteng	Hoërskool Waterkloof	246	54	100%
2	Wes-Kaap	Hoër Meisieskool Bloemhof	106	48	100%
3	Wes-Kaap	Rondebosch Boys' High School	126	48	0%
4	Gauteng	Hoërskool Menlopark	210	47	100%
5	Wes-Kaap	Hoërskool DF Malan	130	46	100%
6	Wes-Kaap	Westerford High School	136	46	0%
7	Wes-Kaap	Paul Roos Gimnasium	165	46	55%
8	Oos-Kaap	Soqhayisa Senior Secondary School	87	43	0%
9	Wes-Kaap	S.A. College High School	125	43	0%
10	Gauteng	Afrikaanse Hoër Seunskool	163	43	100%
11	Wes-Kaap	Rustenburg Girls High School	144	42	0%
12	Gauteng	Pretoria Boys High School	204	39	0%
13	KwaZulu-Natal	Sibusisiwe Technical High	216	39	0%
14	Gauteng	Afrikaanse Hoër Meisieskool	156	38	100%
15	Wes-Kaap	Hoërskool Stellenberg	165	38	59%
16	Wes-Kaap	Bishops Diocesan College	93	37	0%
17	Limpopo	Mbilwi Secondary School	494	37	0%
18	Gauteng	Hoërskool Eldoraigne	135	36	100%
19	Oos-Kaap	Hoërskool Pearson	145	36	18%
20	KwaZulu-Natal	Westville Boys High School	192	36	0%

▲ TABEL 32: Top 20-skole met die meeste Wiskunde-onderskeidings.

Skole in die **Wes-Kaap** gee die pas aan wat die meeste onderskeidings per getal kandidate vir Wiskunde aanbetref. Nie minder nie as vyftien skole uit dié provinsie verskyn op die B-lys.

Hoërskool Waterkloof se groep van 246 het altesaam 54 Wiskunde-onderskeidings behaal, die meeste van alle skole nasionaal. Hoër Meisieskool Bloemhof het die hoogste persentasie onderskeidings (45%) per getal kandidate van die Afrikaans-enkelmediumskole behaal.

B WISKUNDE

Top 20-skole met die meeste onderskeidings per getal kandidate

	Provinsie	Skool	Getal kandidate	Getal A's	Persentasie A's	% Afrikaanse leerders
1	Oos-Kaap	Soqhayisa Senior Secondary School	87	43	49%	0%
2	Wes-Kaap	Cannons Creek High School	21	10	48%	0%
3	Wes-Kaap	Hoër Meisieskool Bloemhof	106	48	45%	100%
4	Wes-Kaap	Star College - Bridgetown	31	14	45%	0%
5	Wes-Kaap	Herzlia High School	56	23	41%	0%
6	Wes-Kaap	Bishops Diocesan College	93	37	40%	0%
7	Wes-Kaap	Springfield Convent of the Holy Rosary	46	18	39%	0%
8	Wes-Kaap	Parklands College	54	21	39%	0%
9	Wes-Kaap	Rondebosch Boys' High School	126	48	38%	0%
10	Gauteng	Lenasia Muslim School	55	20	36%	0%
11	Wes-Kaap	Hoërskool DF Malan	130	46	35%	100%
12	Vrystaat	Hoërskool Hoopstad	20	7	35%	100%
13	Wes-Kaap	S.A. College High School	125	43	34%	0%
14	Wes-Kaap	Westerford High School	136	46	34%	0%
15	Wes-Kaap	Hoërskool Charlie Hofmeyer	45	15	33%	100%
16	Gauteng	Qurtuba Islamic Academy	15	5	33%	0%
17	Wes-Kaap	Hoër Meisieskool La Rochelle	52	17	33%	47%
18	Wes-Kaap	Rhenish Girls' High School	99	32	32%	3%
19	Gauteng	Hoërskool Linden	81	26	32%	100%
20	Wes-Kaap	Manyano High School	25	8	32%	0%

▲ TABEL 33: Top 20-skole met die meeste Wiskunde-onderskeidings per getal kandidate.

Elf **Afrikaanse skole** pryk op die A-lys vir die meeste onderskeidings in Rekeningkunde. Drie van die topvyfskole is Afrikaanse skole, met Hoërskool Menlopark wat die beste van dié skole vaar. Menlopark se 102 kandidate het 49 A-simbole in Rekeningkunde behaal.

Seunskole het behoorlik hul staal in dié syfervak gewys. Nie minder nie as sewe seunskole verskyn op die A-lys. **Afrikaanse Hoër Seunskool** se 91 kandidate het 38 A's behaal.

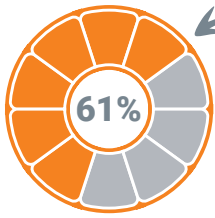


REKENINGKUNDE

Top 20-skole met die meeste onderskeidings

	Provinsie	Skool	Getal kandidate	Getal onderskeidings	% Afrikaanse leerders
1	← Limpopo	Dendron Secondary School	167	50	0%
2	← Gauteng	Hoërskool Menlopark	102	49	100%
3	← Wes-Kaap	Paul Roos Gimnasium	107	42	55%
4	← Gauteng	Afrikaanse Hoër Seunskool	91	38	100%
5	← Mpumalanga	Khutsalani Secondary School	208	38	0%
6	← Gauteng	Hoërskool Garsfontein	93	37	100%
7	← KwaZulu-Natal	Westville Boys High School	75	36	0%
8	← KwaZulu-Natal	Menzi High School	98	32	0%
9	← Oos-Kaap	Grey High School	63	31	6%
10	← Vrystaat	Grey Kollege Sekondêre Skool	64	29	60%
11	← Wes-Kaap	Paarl Gimnasium	44	27	100%
12	← Gauteng	Afrikaanse Hoër Meisieskool	54	27	100%
13	← Gauteng	Hoërskool Eldoraing	64	27	100%
14	← KwaZulu-Natal	Sibusisiwe Technical High	137	27	0%
15	← Gauteng	King Edward VII School	50	26	0%
16	← Wes-Kaap	Hoërskool Durbanville	55	26	100%
17	← Wes-Kaap	Hoërskool Outeniqua	72	26	100%
18	← Limpopo	Thengwe High School	99	26	0%
19	← Wes-Kaap	Hoër Jongenskool Paarl	71	25	65%
20	← Wes-Kaap	Orient Islamic School	44	24	0%

▲ TABEL 34: Top 20-skole met die meeste Rekeningkunde-onderskeidings.



Paarl Gimnasium het die beste van die Afrikaanse skole op die B-lys gevaar, met 'n onderskeidings-persentasie van 61%.

Sewe enkelgeslagskole en vyf Afrikaanse skole haal die top 20-lys vir die meeste onderskeidings in Rekeningkunde per getal kandidate.

REKENINGKUNDE

Top 20-skole met die meeste onderskeidings per getal kandidate

	Provinsie	Skool	Getal kandidate	Getal A's	Persentasie A's	% Afrikaanse leerders
1	Wes-Kaap	Rondebosch Boys' High School	23	19	83%	0%
2	Gauteng	Central Islamic School	17	14	82%	0%
3	Wes-Kaap	Wynberg Boys' High School	19	13	68%	0%
4	KwaZulu-Natal	Al-Falaah College	30	20	67%	0%
5	Mpumalanga	Middelburg Muslim School	17	11	65%	0%
6	Gauteng	Lenasia Muslim School	29	18	62%	0%
7	Wes-Kaap	Paarl Gimnasium	44	27	61%	100%
8	Vrystaat	Eunice High School	34	20	59%	0%
9	Gauteng	Azaadville Muslim School	17	10	59%	0%
10	Limpopo	Leap Science and Maths School	26	15	58%	0%
11	KwaZulu-Natal	Earlington Secondary School	18	10	56%	0%
12	Wes-Kaap	Orient Islamic School	44	24	55%	0%
13	Wes-Kaap	Hoërskool DF Malan	33	18	55%	100%
14	Oos-Kaap	Stirling High School	41	22	54%	0%
15	Gauteng	Leap Science and Maths School D15	28	15	54%	0%
16	Wes-Kaap	Hoër Meisieskool Bloemhof	43	23	53%	100%
17	Gauteng	King Edward VII School	50	26	52%	0%
18	Oos-Kaap	Clarendon Girls' High School	31	16	52%	0%
19	Wes-Kaap	Hoërskool Stellenberg	37	19	51%	59%
20	Gauteng	Afrikaanse Hoër Meisieskool	54	27	50%	100%

▲ TABEL 35: Top 20-skole met die meeste Rekeningkunde-onderskeidings per getal kandidate.

Vier **Afrikaanse skole** verskyn op die top 20-lys vir die meeste onderskeidings in Ekonomie. Hoër Meisieskool Bloemhof en Hoër Meisieskool Paarl haal die toptien. Altesaam agt van die tien topposisies word deur skole in die Wes-Kaap ingeneem.

Die drie top skole met die meeste onderskeidings in Ekonomie is al drie seunskole uit die **Wes-Kaap**.



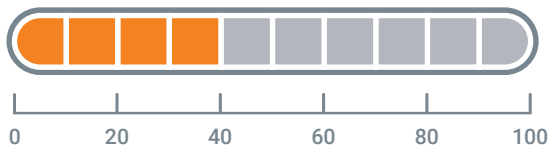
A

EKONOMIE

Top 20-skole met die meeste onderskeidings

	Provinsie	Skool	Getal kandidate	Getal onderskeidings	% Afrikaanse leerders
1	Wes-Kaap	Bishops Diocesan College	68	42	0%
2	Wes-Kaap	S.A. College High School	100	34	0%
3	Wes-Kaap	Rondebosch Boys' High School	100	27	0%
4	Gauteng	Jiyana Secondary School	159	24	0%
5	Wes-Kaap	The Settlers High School	123	21	0%
6	Wes-Kaap	Herzlia High School	26	18	0%
7	Wes-Kaap	Hoër Meisieskool Bloemhof	35	16	100%
8	Wes-Kaap	Wynberg Boys' High School	90	16	0%
9	Wes-Kaap	Hoër Meisieskool Paarl	45	15	67%
10	KwaZulu-Natal	Maritzburg College	48	15	0%
11	Mpumalanga	The King's School	35	14	0%
12	Wes-Kaap	Isilimela Secondary School	169	14	0%
13	KwaZulu-Natal	Macingwane Secondary School	43	13	0%
14	Gauteng	UJ Metropolitan Academy	45	13	0%
15	Gauteng	St. Martin de Porres Combined School	53	13	0%
16	Gauteng	Mafori Mphahlele Comprehensive School	56	13	0%
17	KwaZulu-Natal	Magwegwanana Secondary School	71	13	0%
18	Gauteng	Hoërskool Waterkloof	35	12	100%
19	KwaZulu-Natal	King Bhekuzulu High School	74	12	0%
20	Limpopo	Hoërskool Pietersburg	84	12	100%

▲ TABEL 36: Top 20-skole met die meeste Ekonomie-onderskeidings.



Die **Wes-Kaap** spog met agt skole op die B-lys, terwyl Gauteng en Noordwes onderskeidelik vier en drie skole op dié lys het. Mpumalanga en KwaZulu-Natal het elk twee skole op die B-lys.

40% van die skole met die meeste onderskeidings per getal kandidate in Ekonomie is **Afrikaanse skole**.

B EKONOMIE

Top 20-skole met die meeste onderskeidings per getal kandidate

	Provinsie	Skool	Getal kandidate	Getal A's	Persentasie A's	% Afrikaanse leerders
1	Gauteng	Afrikaanse Hoër Meisieskool	15	11	73%	100%
2	Wes-Kaap	Herzlia High School	26	18	69%	0%
3	Wes-Kaap	Bishops Diocesan College	68	42	62%	0%
4	Wes-Kaap	Parklands College	19	9	47%	0%
5	Wes-Kaap	Hoër Meisieskool Bloemhof	35	16	46%	100%
6	Wes-Kaap	Hoërskool DF Malan	21	9	43%	100%
7	Oos-Kaap	Xolilizwe Senior Secondary School	24	10	42%	0%
8	Mpumalanga	The King's School	35	14	40%	0%
9	Mpumalanga	Insika Secondary School	17	6	35%	0%
10	Noordwes	H.F. Tlou Secondary School	17	6	35%	0%
11	Gauteng	Hoërskool Menlopark	26	9	35%	100%
12	Gauteng	Hoërskool Waterkloof	35	12	34%	100%
13	Wes-Kaap	S.A. College High School	100	34	34%	0%
14	Wes-Kaap	Hoër Meisieskool Paarl	45	15	33%	67%
15	Noordwes	Meridian Rustenburg High School	18	6	33%	0%
16	Wes-Kaap	Paarl Gimnasium	31	10	32%	100%
17	KwaZulu-Natal	Maritzburg College	48	15	31%	0%
18	Gauteng	Hoërskool Oosterlig	16	5	31%	100%
19	KwaZulu-Natal	Macingwane Secondary School	43	13	30%	0%
20	Noordwes	Kwena Tlase Secondary School	20	6	30%	0%

▲ TABEL 37: Top 20-skole met die meeste Ekonomie-onderskeidings per getal kandidate.

Dertien **Afrikaanse skole** pryk op die A-lys vir die meeste onderskeidings in Ingenieursgrafika en -ontwerp. **Paul Roos Gimnasium** beklee die topposisie met 35 onderskeidings wat deur sy 68 kandidate behaal is.

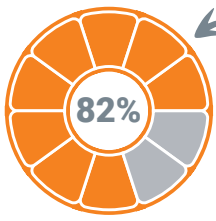
Die sewe skole wat landwyd die meeste A-simbole in IGO behaal het, is almal **Afrikaanse skole**. Vyf van dié skole is enkelmediumskole.

INGENIEURSGRAFIKA EN -ONTWERP

Top 20-skole met die meeste onderskeidings

	Provinsie	Skool	Getal kandidate	Getal onderskeidings	% Afrikaanse leerders
1	Wes-Kaap	Paul Roos Gimnasium	68	35	55%
2	Gauteng	Afrikaanse Hoër Seunskool	75	33	100%
3	Wes-Kaap	Hoërskool Parel Vallei	57	30	34%
4	Gauteng	Hoër Tegniese Skool John Vorster	177	30	100%
5	Wes-Kaap	Hoërskool Durbanville	58	28	100%
6	Gauteng	Hoërskool Garsfontein	85	28	100%
7	Wes-Kaap	Hoër Meisieskool Bloemhof	39	27	100%
8	KwaZulu-Natal	Star College	36	25	0%
9	KwaZulu-Natal	Westville Boys' High School	100	25	0%
10	KwaZulu-Natal	Mandla Mthethwa School of Excellence	46	24	0%
11	Gauteng	Hoërskool Waterkloof	84	24	100%
12	Wes-Kaap	Rhenish Girls' High School	31	23	3%
13	Wes-Kaap	Wynberg Boys' High School	64	23	0%
14	Wes-Kaap	Paarl Gimnasium	83	21	100%
15	KwaZulu-Natal	Northwood High School	59	20	0%
16	KwaZulu-Natal	Maritzburg College	79	20	0%
17	Mpumalanga	Hoërskool Nelspruit	111	20	100%
18	Gauteng	Hoërskool Kempton Park	91	19	100%
19	Wes-Kaap	Hoërskool Zwartkop	94	19	100%
20	Noordwes	Hoërskool Rustenburg	95	18	100%

▲ TABEL 38: Top 20-skole met die meeste Ingenieursgrafika en -ontwerp-onderskeidings.



Altesaam 14 van **Hoërskool Pearson** se 17 kandidate het 'n A-simbool in Ingenieursgrafika en -ontwerp behaal.

Tien skole op die top 20-lys vir die meeste A-simbole per getal kandidate in IGO is **Afrikaanse skole**.

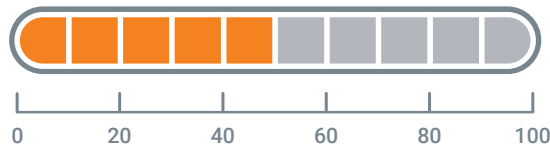


B INGENIEURSGRAFIKA EN -ONTWERP

Top 20-skole met die meeste onderskeidings per getal kandidate

	Provinsie	Skool	Getal kandidate	Getal A's	Persentasie A's	% Afrikaanse leerders
1	Oos-Kaap	Hoërskool Pearson	17	14	82%	18%
2	Wes-Kaap	Rhenish Girls High School	31	23	74%	3%
3	KwaZulu-Natal	Star College	36	25	69%	0%
4	Wes-Kaap	Hoër Meisieskool Bloemhof	39	27	69%	100%
5	KwaZulu-Natal	Al-Falaah College	15	10	67%	0%
6	Wes-Kaap	Hoërskool Parel Vallei	57	30	53%	34%
7	KwaZulu-Natal	Mandla Mthethwa School of Excellence	46	24	52%	0%
8	Oos-Kaap	Hoërskool Nico Malan	23	12	52%	68%
9	Wes-Kaap	Paul Roos Gimnasium	68	35	51%	55%
10	Wes-Kaap	Parklands College	24	12	50%	0%
11	Wes-Kaap	Hoërskool Durbanville	58	28	48%	100%
12	Oos-Kaap	Stirling High School	23	11	48%	0%
13	Gauteng	Afrikaanse Hoër Seunskool	75	33	44%	100%
14	KwaZulu-Natal	Stanger Manor Secondary School	19	8	42%	0%
15	Oos-Kaap	Selbourne College	38	15	39%	0%
16	Wes-Kaap	Rondebosch Boys' High School	42	16	38%	0%
17	Noordwes	Hoërskool Ferdinand Postma	24	9	38%	54%
18	Wes-Kaap	Hoër Meisieskool La Rochelle	16	6	38%	47%
19	Noord-Kaap	Hoërskool Diamantveld	16	6	38%	100%
20	Wes-Kaap	Wynberg Boys' High school	64	23	36%	0%

▲ TABEL 39: Top 20-skole met die meeste Ingenieursgrafika en -ontwerp-onderskeidings per getal kandidate.



50%

van die skole met die meeste onderskeidings in Fisiese Wetenskappe is **Afrikaanse skole**.

Vier van die tien topskole is **Afrikaans-enkel-mediumskole**.



FISIESE WETENSKAPPE

Top 20-skole met die meeste onderskeidings

	Provinsie	Skool	Getal kandidate	Getal onderskeidings	% Afrikaanse leerders
1	Wes-Kaap	Rondebosch Boys' High School	90	40	0%
2	Wes-Kaap	Westerford High School	109	36	0%
3	Oos-Kaap	Hoërskool Pearson	109	32	18%
4	Wes-Kaap	S.A. College High School	83	31	0%
5	Gauteng	Hoërskool Menlopark	128	31	100%
6	Gauteng	Hoërskool Waterkloof	181	31	100%
7	Wes-Kaap	Rustenburg Girls' High School	108	29	0%
8	Gauteng	Hoërskool Garsfontein	152	28	100%
9	Gauteng	Afrikaanse Hoër Seunskool	101	26	100%
10	Mpumalanga	Highveld Secondary School	167	26	0%
11	Limpopo	Mbilwi Secondary School	494	26	0%
12	Gauteng	Pretoria Boys' High School	185	24	0%
13	Wes-Kaap	Hoërskool Outeniqua	65	23	100%
14	KwaZulu-Natal	Star College	84	23	0%
15	Wes-Kaap	Hoërskool Durbanville	85	23	100%
16	Wes-Kaap	Paul Roos Gimnasium	96	23	55%
17	Wes-Kaap	Fairmont High School	114	23	0%
18	Wes-Kaap	Hoër Meisieskool Bloemhof	71	22	100%
19	Wes-Kaap	Hoërskool Stellenberg	81	22	59%
20	KwaZulu-Natal	Westville Boys' High	151	22	0%

▲ TABEL 40: Top 20-skole met die meeste Fisiese Wetenskappe-onderskeidings.

Leerders van die **Wes-Kaap** gee die toon aan met veertien skole uit dié provinsie wat die B-lys haal. Tien van die topskole in Fisiese Wetenskappe op die A-lys is ook in dié provinsie gesetel.

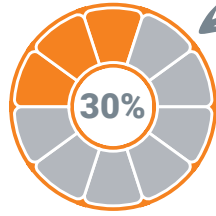
Hoërskool Outeniqua behaal die hoogste persentasie A's per getal kandidate van die Afrikaans-enkel-mediumskole.

B FISIESE WETENSKAPPE

Top 20-skole met die meeste onderskeidings per getal kandidate

	Provinsie	Skool	Getal kandidate	Getal A's	Persentasie A's	% Afrikaanse leerders
1	Wes-Kaap	Herzlia High School	24	12	50%	0%
2	Wes-Kaap	Rondebosch Boys' High School	90	40	44%	0%
3	Wes-Kaap	Star College - Bridgetown	26	11	42%	0%
4	Gauteng	Lenasia Muslim School	37	14	38%	0%
5	Wes-Kaap	S.A. College High School	83	31	37%	0%
6	Wes-Kaap	Hoërskool Outeniqua	65	23	35%	100%
7	Wes-Kaap	Hoërskool Punt	36	12	33%	66%
8	Wes-Kaap	Hoërskool Jan Van Riebeeck	21	7	33%	100%
9	Wes-Kaap	Westerford High School	109	36	33%	0%
10	KwaZulu-Natal	Orient Islamic School	37	12	32%	0%
11	KwaZulu-Natal	Dwaleni High School	37	12	32%	0%
12	Wes-Kaap	Hoër Meisieskool La Rochelle	38	12	32%	47%
13	Wes-Kaap	Hoër Meisieskool Bloemhof	71	22	31%	100%
14	KwaZulu-Natal	Al-Falaah College	43	13	30%	0%
15	Wes-Kaap	Hoërskool Hopefield	20	6	30%	79%
16	Oos-Kaap	Soqhayisa Senior Secondary School	67	20	30%	0%
17	Wes-Kaap	Hoër Meisieskool Paarl	54	16	30%	67%
18	Gauteng	Al-Aqsa School	44	13	30%	0%
19	Wes-Kaap	Bishops Diocesan College	51	15	29%	0%
20	Wes-Kaap	Springfield Convent of the Holy Rosary	34	10	29%	0%

▲ TABEL 41: Top 20-skole met die meeste Fisiese Wetenskappe-onderskeidings per getal kandidate.



Ses van die top 20-skole met die meeste onderskeidings in Lewenswetenskappe in **Afrikaanse skole**.

Die **Oos-Kaap** en Wes-Kaap spog elk met vyf skole op die A-lys, terwyl Gauteng vier en Limpopo drie skole op dié lys het.



LEWENSWETENSKAPPE

Top 20-skole met die meeste onderskeidings

	Provinsie	Skool	Getal kandidate	Getal onderskeidings	% Afrikaanse leerders
1	Limpopo	Mbilwi Secondary School	494	72	0%
2	Wes-Kaap	Rustenburg Girls' High School	116	59	0%
3	Wes-Kaap	Westerford High School	106	58	0%
4	Oos-Kaap	Toli Senior Secondary School	363	55	0%
5	Oos-Kaap	Nyanga Senior Secondary School	204	44	0%
6	Oos-Kaap	Zimele High School	238	43	0%
7	Wes-Kaap	Hoërskool Parel Vallei	168	39	34%
8	Gauteng	Bryanston High School	168	38	0%
9	Gauteng	Hoërskool Garsfontein	95	37	100%
10	Vrystaat	Beacon Secondary School	121	37	0%
11	Wes-Kaap	Fairmont High School	141	37	0%
12	Limpopo	Nkwangulatilo Education Centre	110	36	0%
13	Limpopo	Taxila Combined School	187	36	0%
14	Gauteng	Afrikaanse Hoër Meisieskool	124	35	100%
15	Oos-Kaap	Hoërskool Pearson	135	35	18%
16	Oos-Kaap	Holy Cross Senior Secondary School	231	35	0%
17	Gauteng	Hoërskool Menlopark	96	34	100%
18	Gauteng	Pretoria High School for Girls	146	34	0%
19	Wes-Kaap	Hoër Meisieskool Bloemhof	77	33	100%
20	KwaZulu-Natal	Bizimali High School	388	33	0%

▲ TABEL 42: Top 20-skole met die meeste Lewenswetenskappe-onderskeidings.

Ses van die tien top skole op die lys vir skole met die meeste onderskeidings per getal kandidate in Lewenswetenskappe is in die **Wes-Kaap**.

Vyf van die top 20-skole op die B-lys is **Afrikaans-enkelmediumskole**. Van dié skole het die Hoër Meisieskool Bloemhof die hoogste persentasie (43%) onderskeidings behaal.

B LEWENSWETENSKAPPE

Top 20-skole met die meeste onderskeidings per getal kandidate

	Provinsie	Skool	Getal kandidate	Getal A's	Persentasie A's	% Afrikaanse leerders
1	Wes-Kaap	Parklands College	30	17	57%	0%
2	Wes-Kaap	Westerford High School	106	58	55%	0%
3	Wes-Kaap	Rustenburg Girls' High School	116	59	51%	0%
4	Wes-Kaap	Springfield Convent of the Holy Rosary	38	18	47%	0%
5	KwaZulu-Natal	Al-Falaah College	43	19	44%	0%
6	Wes-Kaap	Hoër Meisieskool Bloemhof	77	33	43%	100%
7	Wes-Kaap	Star College – Cape Town	15	6	40%	0%
8	KwaZulu-Natal	Orient Islamic School	53	21	40%	0%
9	Gauteng	Hoërskool Garsfontein	95	37	39%	100%
10	Oos-Kaap	Grey Boys High	55	21	38%	6%
11	Limpopo	Radira Secondary School	21	8	38%	0%
12	Limpopo	Kgotswane Secondary	16	6	38%	0%
13	Mpumalanga	Hoërskool Nelspruit	55	20	36%	100%
14	Gauteng	Hoërskool Menlopark	96	34	35%	100%
15	Wes-Kaap	Star College - Bridgetown	17	6	35%	0%
16	Limpopo	Amaria Combined School	23	8	35%	0%
17	Gauteng	Al-Aqsa School	71	24	34%	0%
18	Limpopo	Nkwangulatilo Education Centre	110	36	33%	0%
19	Wes-Kaap	Hoërskool DF Malan	83	27	33%	100%
20	KwaZulu-Natal	Star College	68	22	32%	0%

▲ TABEL 43: Top 20-skole met die meeste Lewenswetenskappe-onderskeidings per getal kandidate.



Vyftien van die top 20-skole met die meeste A's in Wiskundige Geletterdheid is **Afrikaanse skole**.

Twaalf skole op die top 20-lys vir die meeste A-simbole in Wiskundige Geletterdheid is in **Gauteng** geleë. Die Wes-Kaap spog met ses skole op die A-lys, terwyl die Vrystaat en Oos-Kaap een skool elk op dié lys het.

A WISKUNDIGE GELETTERDHEID

Top 20-skole met die meeste onderskeidings

	Provinsie	Skool	Getal kandidate	Getal onderskeidings	% Afrikaanse leerders
1	Gauteng	Hoërskool Noordheuwel	230	58	100%
2	Gauteng	Hoërskool Zwartkop	166	45	100%
3	Gauteng	Afrikaanse Hoër Meisieskool	83	44	100%
4	Gauteng	Hoërskool Menlopark	111	37	100%
5	Gauteng	Rand Park High School	133	33	0%
6	Gauteng	Hoërskool Eldoraingne	141	33	100%
7	Gauteng	Hoërskool Monument	146	33	74%
8	Oos-Kaap	Stirling High School	90	32	0%
9	Wes-Kaap	Hoërskool Bellville	128	32	100%
10	Gauteng	Northcliff High School	146	32	0%
11	Gauteng	Hoërskool Garsfontein	152	32	100%
12	Wes-Kaap	Hoërskool Stellenberg	127	31	59%
13	Vrystaat	Hoërskool Jim Fouché	136	30	100%
14	Wes-Kaap	Hoërskool Outeniqua	153	30	100%
15	Wes-Kaap	Hoërskool Brackenfell	215	30	61%
16	Wes-Kaap	Rhenish Girls' High School	48	29	3%
17	Gauteng	Edenvale High School	118	29	0%
18	Gauteng	Hoërskool Waterkloof	127	28	100%
19	Gauteng	Hoërskool Dr. Malan	174	28	100%
20	Wes-Kaap	Bernadino Heights Sekondêr	217	28	36%

▲ TABEL 44: Top 20-skole met die meeste Wiskundige Geletterdheid-onderskeidings.

Nege **meisieskole** wys hul staal op die lys skole met die meeste onderskeidings in Wiskundige Geletterdheid per getal kandidate.



Hoërskool Noordheuwel spog met die meeste Wiskundige Geletterdheid-onderskeidings landwyd.

WISKUNDIGE GELETTERDHEID

Top 20-skole met die meeste onderskeidings per getal kandidate

	Provinsie	Skool	Getal kandidate	Getal A's	Persentasie A's	% Afrikaanse leerders
1	Wes-Kaap	Springfield Convent of the Holy Rosary	32	21	66%	0%
2	Wes-Kaap	Hoër Meisieskool Bloemhof	36	23	64%	100%
3	Wes-Kaap	Rustenburg Girls' High School	28	17	61%	0%
4	Wes-Kaap	Rhenish Girls' High School	48	29	60%	3%
5	Wes-Kaap	Westerford High School	37	22	59%	0%
6	Gauteng	Afrikaanse Hoër Meisieskool	83	44	53%	100%
7	Oos-Kaap	Clarendon Girls' High School	38	19	50%	0%
8	Wes-Kaap	Hoërskool Hopefield	50	22	44%	79%
9	Wes-Kaap	Bishops Diocesan College	40	17	43%	0%
10	Wes-Kaap	Parklands College	38	16	42%	0%
11	Wes-Kaap	S.A. College High School	44	18	41%	0%
12	Oos-Kaap	Global Leadership Academy	40	16	40%	46%
13	Gauteng	Redwood Academy	20	8	40%	0%
14	Oos-Kaap	King Edward High School	20	8	40%	0%
15	Gauteng	Johannesburg Muslim School	20	8	40%	0%
16	KwaZulu-Natal	Howick High School	48	19	40%	0%
17	Wes-Kaap	Paul Roos Gimnasium	66	26	39%	55%
18	KwaZulu-Natal	Durban Girls High School	64	24	38%	0%
19	Vrystaat	St Michael's School for Girls	24	9	38%	0%
20	Wes-Kaap	Wynberg Girls High School	46	17	37%	0%

▲ TABEL 45: Top 20-skole met die meeste Wiskundige Geletterdheid-onderskeidings per getal kandidate.

Ses van die top 20-skole op die lys vir skole met die meeste onderskeidings in Inligtingstechnologie is **Afrikaanse skole**. Vier van dié skole is Afrikaans-enkelmediumskole.

Drie **Afrikaans-enkelmediumskole** is onder die tien topskole met die meeste onderskeidings in IT. Affies se 33 kandidate oes 23 A's in.

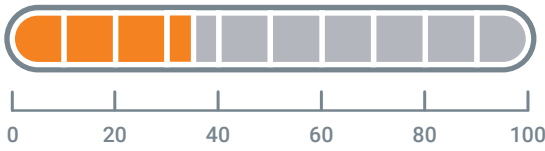


INLIGTINGSTEGNOLOGIE

Top 20-skole met die meeste onderskeidings

	Provinsie	Skool	Getal kandidate	Getal onderskeidings	% Afrikaanse leerders
1	Gauteng	Pretoria Boys High School	70	38	0%
2	Gauteng	Afrikaanse Hoër Seunskool	33	23	100%
3	Wes-Kaap	S.A. College High School	29	20	0%
4	Gauteng	Hoërskool Menlopark	40	20	100%
5	Oos-Kaap	Grey Boys High	27	17	6%
6	KwaZulu-Natal	Northwood School	45	17	0%
7	Wes-Kaap	Hoërskool DF Malan	46	17	100%
8	Wes-Kaap	Fairmont High School	30	16	0%
9	Gauteng	Rand Park High School	34	15	0%
10	KwaZulu-Natal	Star College	16	14	0%
11	Gauteng	Northcliff High School	29	014	0%
12	Wes-Kaap	Herzlia High School	16	13	0%
13	Wes-Kaap	Westerford High School	21	13	0%
14	Gauteng	Sutherland High School	26	13	0%
15	Wes-Kaap	Paul Roos Gimnasium	35	13	55%
16	KwaZulu-Natal	Verulam Secondary School	16	12	0%
17	Wes-Kaap	Rondebosch Boys' High School	23	12	0%
18	Oos-Kaap	Hoërskool Pearson	26	12	18%
19	Wes-Kaap	Centre of Science and Technology	71	12	0%
20	Noordwes	Potchefstroom Gimnasium	17	11	100%

▲ TABEL 46: Top 20-skole met die meeste Inligtingstechnologie-onderskeidings.



35%

van die skole met die meeste A's per getal kandidate in Inligtingstechnologie is **Afrikaanse skole**.

Gauteng spog met agt skole op die B-lys, terwyl die Wes-Kaap ses skole op dié lys het. **Afrikaanse Hoër Seunskool** het die hoogste persentasie onderskeidings (70%) van die Afrikaans-enkelmediumskole.

INLIGTINGSTEGNOLOGIE

Top 20-skole met die meeste onderskeidings per getal kandidate

	Provinsie	Skool	Getal kandidate	Getal A's	Persentasie A's	% Afrikaanse leerders
1	KwaZulu-Natal	Star College	16	14	88%	0%
2	Wes-Kaap	Herzlia High School	16	13	81%	0%
3	KwaZulu-Natal	Verulam Secondary School	16	12	75%	0%
4	Gauteng	Afrikaanse Hoër Seunskool	33	23	70%	100%
5	Wes-Kaap	S.A. College High School	29	20	69%	0%
6	Noordwes	Potchefstroom Gimnasium	17	11	65%	100%
7	Oos-Kaap	Grey Boys High	27	17	63%	6%
8	Wes-Kaap	Westerford High School	21	13	62%	0%
9	Gauteng	Pretoria Boys High School	70	38	54%	0%
10	Wes-Kaap	Fairmont High School	30	16	53%	0%
11	Gauteng	King Edward VII School	17	9	53%	0%
12	Wes-Kaap	Rondebosch Boys' High School	23	12	52%	0%
13	Gauteng	Hoërskool Menlopark	40	20	50%	100%
14	Gauteng	Sutherland High School	26	13	50%	0%
15	Wes-Kaap	Hoërskool Durbanville	22	11	50%	100%
16	Mpumalanga	Hoërskool Middelburg	20	10	50%	58%
17	KwaZulu-Natal	Seatides Combined School	16	8	50%	0%
18	Gauteng	Northcliff High School	29	14	48%	0%
19	Gauteng	Hoërskool Garsfontein	21	10	48%	100%
20	Gauteng	Hoërskool Driehoek	19	9	47%	100%

▲ TABEL 47: Top 20-skole met die meeste Inligtingstechnologie-onderskeidings per getal kandidate.



SAMEVATTING

1. Rekordhoë nasionale slaagsyfer

- Die matriekklas van 2024 het 'n rekordslaagsyfer van 87,3% behaal. Daar is vir die eerste keer sedert die implementering van die nuwe nasionale kurrikulum minder as 100 000 druipele.
- Die persentasie matrieks wat met toelating tot graadstudies geslaag het, het tot 47,8% gestyg. Dit is 'n verbetering van 22% oor tien jaar.
- Die IEB-matriekklas handhaaf reeds vir tien jaar 'n slaagsyfer van meer as 98%. Vanjaar het 89% van hul matrieks graadtoelating gekry.

2. Provinsiale prestasie

- Die grootste verbetering in NSS-slaagsyfers oor die afgelope dekade is in die Oos-Kaap (25,7%), KwaZulu-Natal (23,1%) en Limpopo (22,5%).
- KwaZulu-Natal het vanjaar 41% van die land se onderskeidings en 58% van die graadtoelatings opgelewer.
- Die Vrystaat het vir die sewende opeenvolgende jaar die hoogste slaagsyfer behaal.

3. Wiskunde en Wetenskap

- Slegs 35,7% van matrieks het Wiskunde geneem, waarvan 69,1% geslaag het.
- Die getal onderskeidings in Wiskunde het oor vyf jaar verdubbel.
- 139 461 matrieks het Wiskunde of Wiskunde Geletterdheid gedruip.

4. Afrikaanse skole se uitnemendheid

- Afrikaanse skole het 'n slaagsyfer van 89,5%. Dit is 2,2% meer as die nasionale slaagsyfer. Afrikaanse skole het 5,6% meer graadtoelatings en 5,5% meer onderskeidings as die nasionale gemiddeld.
- Die Wiskunde-slaagsyfer by Afrikaanse skole is 84,5%. Dit is 15,4% hoër as die nasionale gemiddeld.
- Fisiese Wetenskappe se slaagsyfer in Afrikaanse skole is 84,2%, wat 8,6% beter as die nasionale gemiddeld is.
- Daar is gemiddeld 21% meer Wiskunde-kandidate en 16,1% meer Fisiese Wetenskappe-kandidate in Afrikaanse skole wat met meer as 50% in hierdie twee vakke slaag.
- Afrikaanse skole se matrieks wat 'n punt bo 50% behaal, presteer gemiddeld 21% beter in Wiskunde en 16,1% beter in Fisiese Wetenskappe.

5. Kwaliteit vs. konsekwentheid

- Die toename in slaagsyfers en onderskeidings is merkwaardig, maar dit skep vrae oor die werklike verbetering in onderrigkwaliteit teenoor moontlike aanpassings in assesseringsmetodes.
- Die gebrek aan moedertaalonderrig, disfunksionele skole, verswakkende sosio-ekonomiese toestande en oorvol klasse bly 'n uitdaging vir individuele leerderondersteuning.
- Afrikaanse skole presteer uitstekend en vaar op feitlik alle terreine beter as die nasionale gemiddeld. Dit beklemtoon die waarde van moedertaalonderrig en die kultuur van uitnemendheid wat eie aan Afrikaanse skole is.

BEPLAN JOU WERK. BEWERK JOU PLAN.

KWALIFIKASIES:

- Dieselwerktuigkunde
- Elektries
- Gereedskapmaker
- Vervoer-Elektries (Outo-Elektries)
- Sweis
- Megatronika
- Meulmaker
- Pas-en-Draai
- Data-en-Wolk
- Kubersekuriteit
- IT-Ondersteuning en -Netwerke
- Vroeëkinderyare Ontwikkeling
- Haarkappery

[SOL-TECH.CO.ZA](https://www.sol-tech.co.za)



Sol-Tech





AANBEVELINGS

1. Fokus op kernvaardighede

- Verskerp die fokus op kernvaardighede soos Wiskunde, Wetenskap, leesvermoë en algemene geletterdheid om leerders beter op die eise van hoër onderwys en die arbeidsmark voor te berei.
- Stel strategieë in plek om meer Afrikaanse leerders aan te moedig om Wiskunde tot matriekvlak te neem en die nodige ondersteuning te bied dat hulle dié vak kan slaag.
- Versterk die integrasie tussen vakke om leerders se kritiese oordeel en hoërordedenke te ontwikkel en beter te ondersteun.

2. Ondersteuning van Afrikaanse skole

- Afrikaanse skole moet voortgaan om hul hoë standaarde te handhaaf en in die professionele ontwikkeling van onderwysers te belê.
- Meer samewerking tussen laerskole en hoërskole is nodig om leerders se prestasie in Wiskunde en Wetenskap te verbeter.

3. Behoorlike leiding met vakkeuses

- Leerders moet in graad 9 begelei word om die regte vakkeuses te maak wat by hul belangstelling en vermoë pas, sodat hul skoolloopbaan suksesvol tot verdere studies kan bydra.
- Slegs 'n kwart van Afrikaanse skole se leerders volhard met Wiskunde tot matriek. Doelbewuste pogings moet aangewend word meer leerders binne Afrikaanse skoolgemeenskappe te inspireer om Wiskunde tot matriek te neem. Laer- en hoërskole moet saamwerk aan 'n strategie hiervoor.

4. Verbetering van deurvloeiysers

- Die hoë persentasie leerders wat die skool vroeër verlaat, moet ondersoek word.

- Ondersoek provinsiale praktyke om die manipulering van slaagsyfers te voorkom.
- Finaliseer die instelling van die Algemene Onderwysertifikaat (GEC) om leerders wat vroeër uit die stelsel val, aan die einde van graad 9 'n erkende kwalifikasie te gee. Dit sal hulle in staat stel om toegang te kry tot verdere studies of indiensname en bydra tot laer jeugwerkloosheid.

5. Ondersoek provinsiale slaagsyfers

- 'n Onafhanklike ondersoek moet gedoen word na die styging in provinsiale slaagsyfers, die rol van onderwysintervensies, die gehalte van kontrolemaatreëls en die invloed van uitvalsyfers.
- Die rol van skoolgebaseerde assessering en moontlike variasies tussen provinsies moet geëvalueer word.

6. Konsekwente assesseringstandaarde

- Alle huistale moet aan dieselfde assesseringstandaarde onderwerp word om regverdigheid te verseker.
- Dit moet ondersoek word of sekere vakke se onderskeidingspersentasies moontlik te hoog is as gevolg van afwykende assesseringskriteria.

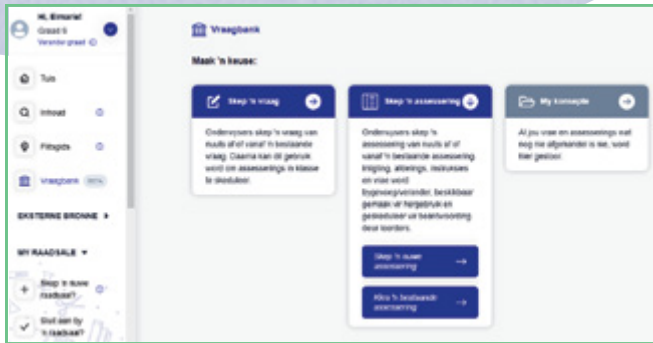
7. Moedertaalonderrig en toekomsbeplanning

- Afrikaanse skole se hoë prestasie beklemtoon die waarde van moedertaalonderrig, goeie bestuur en toegewyde, bekwame onderwysers.
- Afrikaanse skole moet ondersteun word om hul gesonde taalbeleid, hoë standaarde en opvoedkundige verantwoordbare beleide te handhaaf.
- Skole moet deurlopend in gehalte professionele ontwikkeling van onderwysers te belê.
- Onderwysintervensies kan ondersoek word om Afrikaanse skole se sukses as model vir ander skole te gebruik.

'N NUWE ERA VIR ONDERWYSERS



Wolkskool neem onderwysers na nuwe vlakke in die klaskamer!



- SKEP ASSESSERINGS
- MONITOR LEERDERSUKSES
- SLUIT AAN BY RAADSALE VIR ONDERWYSERS

MET VRAAGBANK!

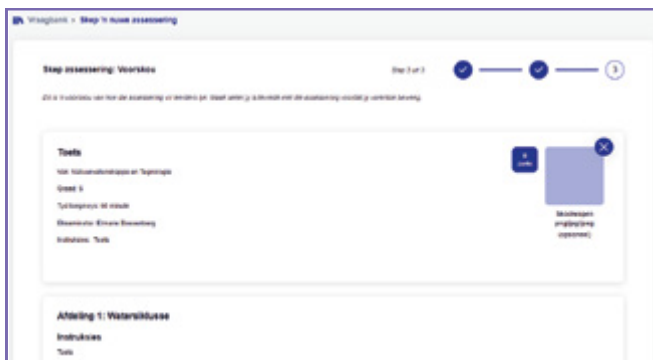
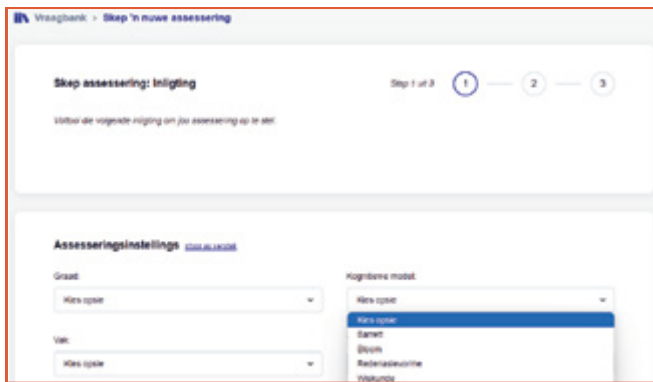
Word deel van die

1700

onderwysers wat Vraagbank gebruik in hul onderrig en klaskamers.

Vir slegs:

- **R190 per maand (per onderwyser):**
Solidariteit Onderwys Netwerk + Wolkskool Raadsale, Vraagbank en Inhoud
- **R148 per maand (per onderwyser):**
Wolkskool Vraagbank en Inhoud



'n Produk van die



 wolkskool@skole.co.za

 071 509 2588

 wolkskool.co.za





Die SOS se NETWERKAANBOD vir skole

Word deel van ons gemeenskapsnetwerk vir **uitnemende Christelike Afrikaanse onderwys** vanuit en vir die Afrikaanse taal- en kultuurgemeenskap. Vat hande as deel van 'n gemeenskap wat 'n uitsonderlike toewyding aan opvoedkundige uitnemendheid het.

SOS-Netwerkskole versterk die vennootskap tussen skole, ouers en onderwysers deur middel van verrykte oerleidingsessies, toegang tot die Wolkskool-platform en uitgebreide professionele ontwikkeling. Die skoolbestuur verkry **waardevolle insigte in verbeterde onderwyspraktyke**, asook maandelikse verslagdoening met aanbevelings. Hierdie voordele dra nie net by tot beter akademiese prestasies nie, maar verseker ook 'n **betekenisvolle onderwyservaring** wat die toekoms van ons kinders positief beïnvloed.



Voordele sluit in:

1

Doelgerigte gestruktureerde opleiding

Personeel ontvang opleiding in die jongste en beste onderwyspraktyke wat verseker dat hulle 'n betekenisvolle impak maak.

2

Verrykte oerleidingsessies

Hierdie sessies dien as 'n waardeaanbod aan ouers, wat die vennootskap tussen die skool en ouers versterk.

3

Toegang tot Wolkskool

Leerders, ouers en personeel kry volle toegang tot Wolkskool en bied unieke onderrigoplossings wat nie voorheen bestaan het nie.

4

Volledige oudit van opvoedkundige prosesse

Hierdie proses help die skool om sy opvoedkundige waardeaanbod aan die gemeenskap te versterk en te optimaliseer.

5

Toegang tot vakverenigings

Personeel kan hulpbronne van vakverenigings gebruik om hul administratiewe las te verlig en kundigheid te deel.

6

Aanlyn netwerkgeleenthede

Onderwysers het toegang tot maandelikse vakkundige ondersteuning en advies.

7

Basislynassesserings en Denkvaardigheidstoetse

Hierdie hulpmiddels help om 'n omvattende prentjie van elke kind te kry en hul unieke behoeftes aan te pak.



Hoe werk dit?

1

Sluit aan by 'n netwerk wat omgee

Die proses begin met die ondertekening van 'n diensvlakooreenkoms wat uitgebreide ondersteuning en dienste aan jou skool waarborg.

2

Verander uitdagings in geleenthede

'n Volledige oudit van die skool se bestaande stelsels en prosesse word uitgevoer om sterk- en verbeteringspunte te identifiseer.

3

Versterk jou span se vaardighede

'n Gestruktureerde opleidingsprogram word aangebied met spesifieke fokusareas om die unieke uitdagings van jou skool en die gemeenskap aan te pak. Die fokus is op die verbetering van onderwyserprestasie en die bereiking van meetbare resultate.

4

Breek grense af en skep nuwe moontlikhede

Kry toegang tot 'n uitgebreide netwerk van hulpbronne, insluitend 15 vakverenigings, die innoverende Wolkskool-platform en dinamiese aanlyn netwerke via Raadsale. Hierdie hulpbronne verseker dat jou personeel altyd toegang het tot die beste praktyke en ondersteuning.

5

Bou 'n nalatenskap van uitnemendheid

Met ons ondersteuning en innoverende oplossings kan jy 'n leeromgewing skep wat akademiese uitnemendheid bevorder en leerders help om hul volle potensiaal te bereik. Ons verseker dat jou skool aan die voerpunt van onderwysinnovasie bly, sodat leerders optimaal vir die toekoms voorberei word.



Sluit vandag nog aan!

Word deel van 'n netwerk wat jou skool help om 'n **blywende impak te maak in die onderwyslandskap**. As deel van die SOS se Netwerkskole kry jy toegang tot 'n ondersteunende gemeenskap en innoverende hulpbronne wat jou bemagtig om jou skool na die volgende vlak van uitnemendheid te lei.

Solidariteit Skoleondersteuningsentrum

Trentbridge Kantoorpark, Blok A, Eerste Vloer,
Leoniestraat 183, Doornkloof, Centurion, 0163



t. 012 612 0234 e. admin@skole.co.za
skole.co.za

Deel van die Solidariteit Beweging





Tel: 012 612 0234

E-pos: admin@skole.co.za



skole.co.za

BRONNE

- NSC Examinations 2024: Technical Report
- NSC Examinations 2024: School Performance Report
 - NSC Examinations 2024: School Subject Report
- NSC Examinations 2024: Presentation – Technical Briefing
 - LURITS. 2021. Departement van Basiese Onderwys
 - Verslag oor die nasionale matriekuitslae. 2023. SOS

UITVOERENDE HOOF

Leon Fourie | leon@skole.co.za

HOOF: ONTWIKKELING

Melanie Buys | melanie@skole.co.za

HOOF: OPLEIDING

Hugo Vermeulen | hugo@skole.co.za

HOOF: INNOVASIE

Valentyn van der Merwe | valentyn@skole.co.za

SAMESTELLING

Sarina Prinsloo | sarina@skole.co.za

STATISTIESE VERWERKING

Hildegard Brummer | hildegard@skole.co.za

GRAFIESE ONTWERP & UITLEG

Dawid Brand @ Aksent Media | dawid.brand@gmail.com



AKSENT MEDIA

van DINK tot INK | from THINK to INK



2025 NASIONALE KONGRES

Die SOS se jaarlikse **Nasionale Kongres** bied hope motivering, praktiese hulp en vakgerigte opleidingsessies deur kundige sprekers. Ongeag al die onderwysuitdagings in SA, sê ons: **Staan op!** Steek kers op by kenners en skuur skouers met kollegas. Skoolhou sal hierna nooit weer dieselfde wees nie!



Accolades in Midrand, Gauteng • 24 tot 26 Junie 2025

KONGRESDAE	KOSTE VIR LEDE	KOSTE VIR NIELEDE
Volle SOS-Kongres – 3 dae (24 tot 26 Junie 2025)	R3 850	R4 600
SOS-Kongres – 2 dae (25 én 26 Junie 2025)	R3 200	R3 850
SOS-Kongres – 1 dag (25 óf 26 Junie 2025)	R1 800	R2 150
Leierskapkongres – 1 dag (24 Junie 2025)	R2 050	R2 450

